

EXCLUSIVE HAUSTÜREN

PROGRAMM 2021/2022

Aluminium Haustüren
mit beidseitig
flügelüberdeckenden Füllungen
mit einem UD Wert
ab

0.61

W/m²K.

Gestaltet mit dem Gefühl
für Sicherheit,
Ästhetik und Wohlgefühl.

GESTALTET FÜR SIE.

INOTHERM

HAUSTÜREN



IHR EXCLUSIVER EINGANG NACH IHRER PERSÖNLICHEN WAHL

Willkommen in der Welt der EXCLUSIV HAUSTÜREN

EXCLUSIV Haustüren nehmen in Form und Funktion eine bestimmende Rolle bei der Gestaltung von Wohn- und Geschäftsgebäuden ein.

Die **EXCLUSIV** Haustür prägt Ihr Haus - sie verleiht dem Eingang Ihres Heimes einen unverwechselbaren Flair. Mit dieser Tür können Sie Ihren individuellen Geschmack zum Ausdruck bringen. Stilsicher - hochwertig - ein beeindruckendes Symbol Ihrer Lebensphilosophie.

EXCLUSIV Haustüren bieten vielfältige Möglichkeiten, um die verschiedensten Formen und Funktionen zu erfüllen. Auch besonders anspruchsvolle Wünsche können erfüllt werden.

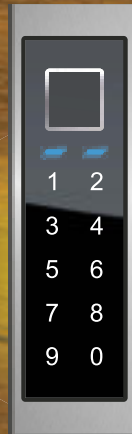
Alle in einer **EXCLUSIV** Haustür verarbeiteten Materialien wurden nach modernsten Fertigungsmethoden hergestellt. Ständige Eigen- und Fremdkontrollen sorgen für eine gleichbleibend hohe Qualität in der Verarbeitung und für ein Endprodukt auf höchstem Niveau.

Das Aussehen Ihres Hauses kann durch den Einbau einer **EXCLUSIV** Haustür optisch viel gewinnen und Ihr Heim kann dadurch auch sicherer werden. Wir sind sicher, Ihnen in vielen Wünschen entgegenkommen zu können und werden dadurch Ihre individuellen Wünsche erfüllen.

EXCLUSIV Haustüren bieten folgende Vorteile:

- Breite Produktpalette
- Realisation eigener Wünsche und Vorstellungen
- Sehr hohe Wärmeschutz- und Schalldämmwerte
- Hohe Sicherheitsstufe gegen Einbruch
- Langlebigkeit der Türen
- Kaum Wartungs- und Pflegeaufwand
- Große Auswahl an Modellen und ein insgesamt komplettes Angebotssortiment

NEU!



inoSmart
AKTIVE
SICHERHEIT.



Aluminium und Umwelt im Fenster- und Fassadenbau
Im Baubereich existiert das Wertstoff-Kreislauf-System A/U/F.
Aluminium-Zuschnittreste aus den Betrieben und ausgebaute
Alt-Bauteile werden der Wiederverwertung zugeführt.



EXCLUSIVE TÜREN

Inhalt

Technische Hinweise	4
Typenübersicht	14

HAUSTÜREN

AG SERIE	Füllungsmodelle ohne Ornamentrahmen	16
-----------------	-------------------------------------	----

AE SERIE	Füllungsmodelle mit Edelstahl Ornamentrahmen	58
-----------------	--	----

art SERIE	Sondermodelle	70
------------------	---------------	----

AT SERIE	Füllungsmodelle mit Aluminium Ornamentrahmen	86
-----------------	--	----

MT SERIE	Mehrzwecktüren	104
-----------------	----------------	-----

NA SERIE	Öffnungsart nach Außen	106
-----------------	------------------------	-----

BESCHLAGTECHNIK UND ZUBEHÖR

Verglasungen	108
Farben	110
Beschlagtechnik	114

Technische Änderungen und Druckfehler sind vorbehalten.
Farbabweichungen zum Original sind aufgrund drucktechnischer Gegebenheiten möglich.

AEE 1087

Innenansicht - 3 mm Relief
Farbe innen - RAL 8022 FS matt
Rollentürbänder - RAL 8022 FS matt
Innen - Halbgarnitur GA 192 P



AEE 1087

Dekor bündig nur außen
Edelstahl Applikation bündig
beidseitig
Relief nur innen

Zubehör
Glasmotiv MS 6383
Griff außen ZAE 712

Farbe RAL 8022 FS matt
Paneel außen DD 416 - Split Eiche Dunkel
Alu Appl. im LZR RAL 8022 FS matt
Türspion BT 19 E
Seitenteil ST 01 / WG / 400
Glasmotiv MS 6383/S +
Hausnummer HFG

PROFILKONSTRUKTIONEN UND TECHNISCHE HINWEISE

EXCLUSIV

ab

0,82

W/m²K



Türen mit beidseitig flügelüberdeckenden Füllungen
95 mm stark

3 UMLAUFENDE DICHTUNGEN
im Rahmen und Flügel und
vulkanisierte Eckausführungen

mit
SPEZIELLER U-WERTSPERRE
im Falzbereich

3 VERSTELLBARE 3 - TEILIGEN
Rollentürbänder

5 FACH VERRIEGELUNG MIT
RUNDBOLZEN UND HAKEN
Dornmass 45 mm und durchgehende
Schließleiste aus Edelstahl

3 mm STARKE ALUMINIUM -
Deckschichten außen und innen

mit
patentierter Flügelausführung
und
DILATATIONSSCHICHT

mit
SPEZIELLER KAMMER
für die Elektroinstallation

RC3 serienmäßig
SICHERHEITSGARNITUR
zertifiziert nach EN 1906.
Die Serie GA 190 mit serienmäßig integriertem
Sicherheits - Kernziehschutz und
speziellem Kugellagerstift.

thermisch getrennte
ALUMINIUM - BODENSCHWELLE
im Farbton silberfarbig EV 1,
Ausführung mit unsichtbarer Verschraubung

serienmäßig
BODENSTATIKPROFIL

EXCLUSIV plus

ab

0,61

W/m²K

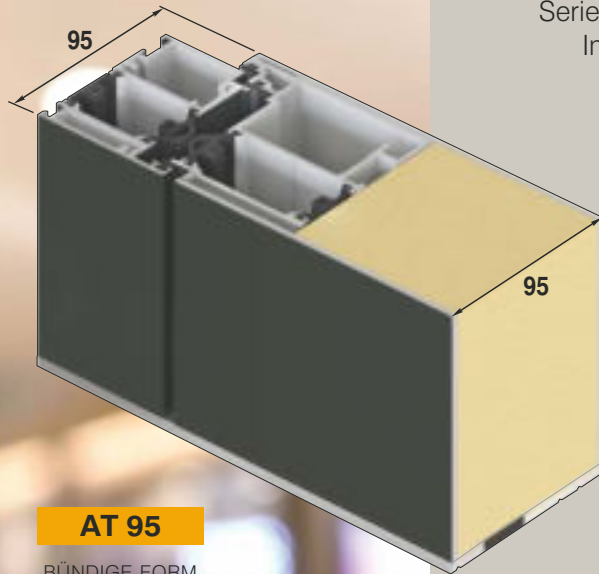


* mit Polyurethan gefüllten
Rahmen- und Flügelprofilen

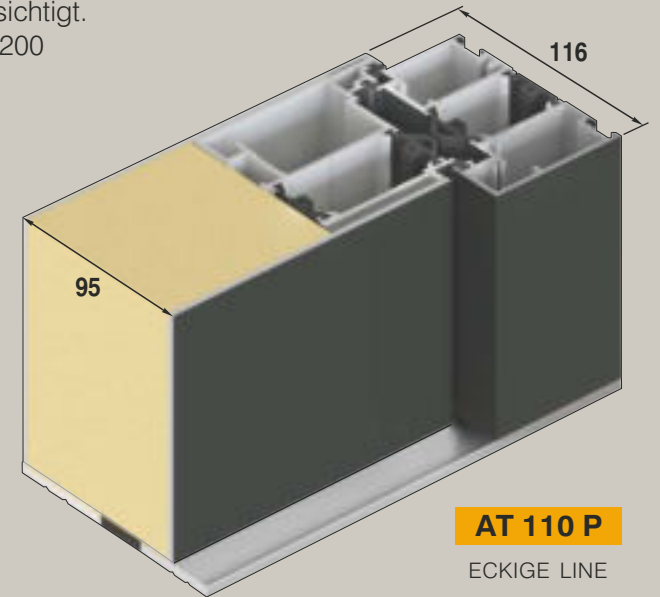
PROFILKONSTRUKTIONEN UND TECHNISCHE HINWEISE

VORTEILE LIEGEN IN DETAILS

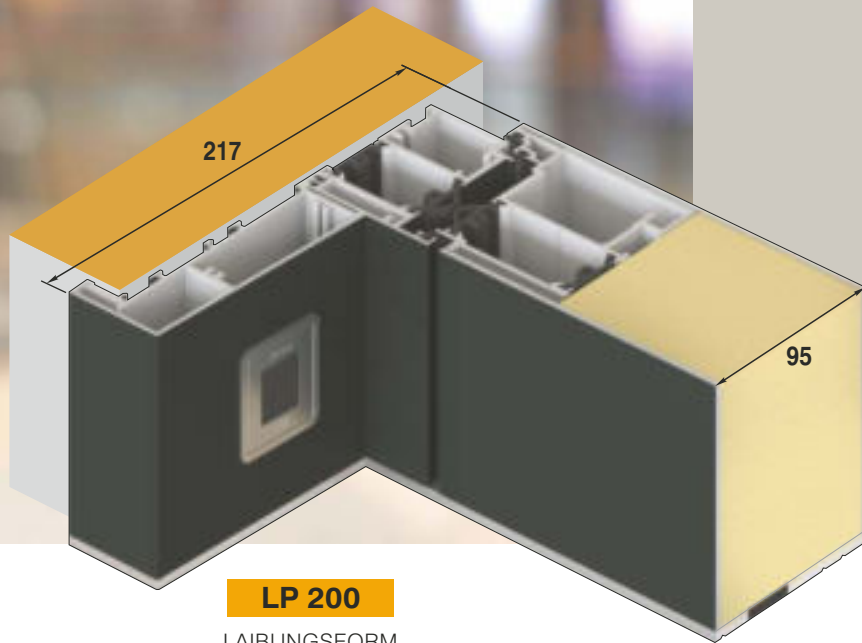
Serienmäßig ist das System Schüco AT 95 berücksichtigt.
Im Falle, dass der Kunde AT 110, AT 110 P, LP 200
(gegen Aufpreis) wünscht,
werden die Liefertermine nicht geändert.



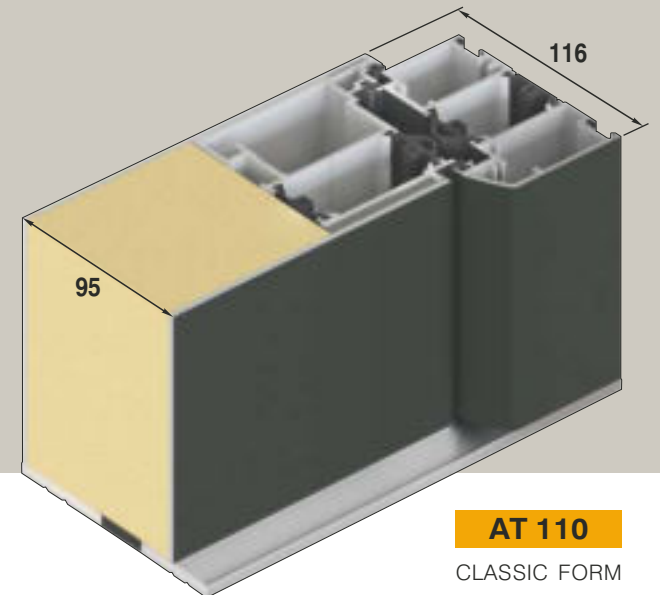
AT 95
BÜNDIGE FORM



AT 110 P
ECKIGE LINE



LP 200
LAIBUNGSFORM



AT 110
CLASSIC FORM

Aluminium
ist leicht, fest, korrosionsbeständig
und einfach zu pflegen,
ein Werkstoff mit langer Lebensdauer.

*
Aluminium
ist präzise formbar für energiesparende
Bauteile mit hoher Dichtigkeit,
Schall- und Wärmedämmung.
Von dem Mineral Bauxit, aus dem
Aluminium gewonnen wird, verfügt die
Erde über nahezu unerschöpfliche
Vorkommen.

*
Die Energie zur Aluminiumgewinnung
wird weltweit zu über 60% aus
umweltfreundlicher und immer wieder
verfügbarer Wasserkraft gewonnen. Alt -
Aluminium wird recycelt und behält im
Wertstoffkreislauf seine
originalen Qualitätseigenschaften.
Beim Einschmelzen von Alt - Aluminium
sind nur noch 5% des ursprünglichen
Energieeinsatzes erforderlich.

*
Bereits heute bestehen rund 35% des
deutschen Aluminiumverbrauchs aus
wiederverwertetem Aluminium.
Der Anteil wächst ständig.

Die Haustüren der Exclusiv Programms sind serienmäßig mit einer hochwertigen


BT 5 / 5-FACH VERRIEGELUNG

und einer durchgehenden einstellbaren Schließleiste aus massivem Edelstahl ausgestattet. Diese bietet erhöhte Sicherheit. Durch die Verstellbarkeit der Schließteile ± 2 mm wird ein hoher Schließkomfort gewährleistet.

Wenn der Nutzer zusätzlich die Einbruchssicherheit erhöhen möchte, kann er noch zusätzliche Optionen wählen, die im Programm Beschlagtechnik aufgeführt sind.



5-fach Verriegelung aus Rundbolzen und Haken Edelstahl Dornmass 45 mm



Größen: S / M / L / XL / XXL / JUMBO

3 UMLAUFENDE DICHTUNGEN im Rahmen und Flügel und vulkanisierte Eckausführungen

mit **SPEZIELLER U-WERTSPERRE** im Falzbereich

3 VERSTELLBARE 3 - TEILIGEN Rollentürbänder

5 FACH VERRIEGELUNG MIT RUNDBOLZEN UND HAKEN Dornmass 45 mm und durchgehende Schließleiste aus Edelstahl

3 mm STARKE ALUMINIUM - Deckschichten außen und innen

mit patentierter Flügelausführung und **DILATATIONSSCHICHT**

mit **SPEZIELLER KAMMER** für die Elektroinstallation

RC3 serienmäßig **SICHERHEITSGARNITUR** zertifiziert nach EN 1906. Die Serie GA 190 mit serienmäßig integriertem Sicherheits - Kernziehschutz und speziellem Kugellagerstift.

thermisch getrennte **ALUMINIUM - BODENSCHWELLE** im Farbton silberfarbig EV 1, Ausführung mit unsichtbarer Verschraubung

serienmäßig **BODENSTATIKPROFIL**

3 **SCHEIBEN WÄRMESCHUTZGLAS** (U-Wert=0,5 W/m²K) in Kombination mit Motiv - und Ornamentgläsern

95mm



EXCLUSIVE TÜREN

Standard Ausstattung



SCHLIEBLEISTE

Schliebleiste aus Edelstahl bietet erhöhte Sicherheit und durch die Verstellbarkeit +/- 2 mm wird ein hoher Schließkomfort gewährleistet.

Die Schliebleiste ist serienmäßig bei allen Verriegelungs-Kombinationen eingebaut.

TÜRGARNITUR EDELSTAHL POLIERT - SERIENMÄßIG

Außen: Knopf / Innen: Drücker
 Polierte Langschild Türgrünitur - **RC3 ZERTIFIZIERT** nach EN 1906. Mit dem integrierten serienmäßigen Sicherheits - Kernziehschutz und speziellem Kugellagerstift.



STANDARD-PROFILZYLINDER

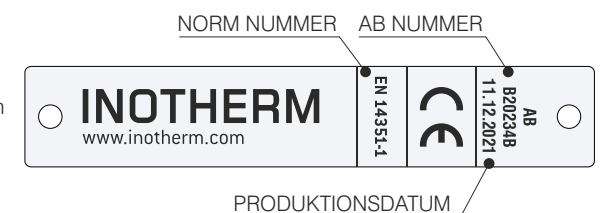

K 20 / Not- und Gefahrenfunktion mit 6 Schlüsseln

DATENSCHILD

Jede Eingangstür aus dem Programm Alu Haustüren hat ein Datenschild. Das Datenschild beinhaltet alle wichtigen Daten der technischen Dokumentation über die Bestellung und Fertigung der Tür. Die Daten sind mit einem Laser in die Edelstahlplatte eingraviert. Diese Gravur gewährleistet eine langjährige Lesbarkeit und Verwendbarkeit der Daten.

DREI 3-TEILIGE ROLLENTÜRBÄNDER

Serienmäßig sind alle Haustüren mit drei starken, verstellbaren 3-teiligen Rollentürbändern ausgestattet. Die Bänder sind optional in 13 verschiedenen Farben lieferbar.



BODENSTATIKPROFIL

Bodenstatikprofil in EV1 mit der Positionierungsnut und dem Abdichtungsband Serienmäßig. Unten mit einem optimalen Querschnitt garantiert eine absolut formstabile Konstruktion unserer Türen, die sehr wichtig für den Transport und eine schnelle und genaue Montage ist.

Neue stark verbesserte Rahmen- und Flügelkonstruktion mit vielen statischen Punkten und **NEUER FLÜGELSTÄRKE 95mm.**

DIE NEUE KONSTRUKTION ERREICHT SPITZENWERTE in allen wichtigen Bereichen: Statik, Wärmedämmung, Sicherheit und Ökologie.



AAE 1706

Glas ESG außen mit Siebdruck und Rillenschliff
Panel 3D außen

Zubehör
Glasmotiv MS 6811
Griff außen GM 416 (RAL 9005 matt)

Farbe RAL 9007 FS
Dekor außen Glas ESG (schwarz)
Seitenteil ST 01 / WG / 400
Glasmotiv MS 6811/S

Nur mit Profilkonstruktion AT 110 P

Aluminium Bodenstatikprofil serienmäßig

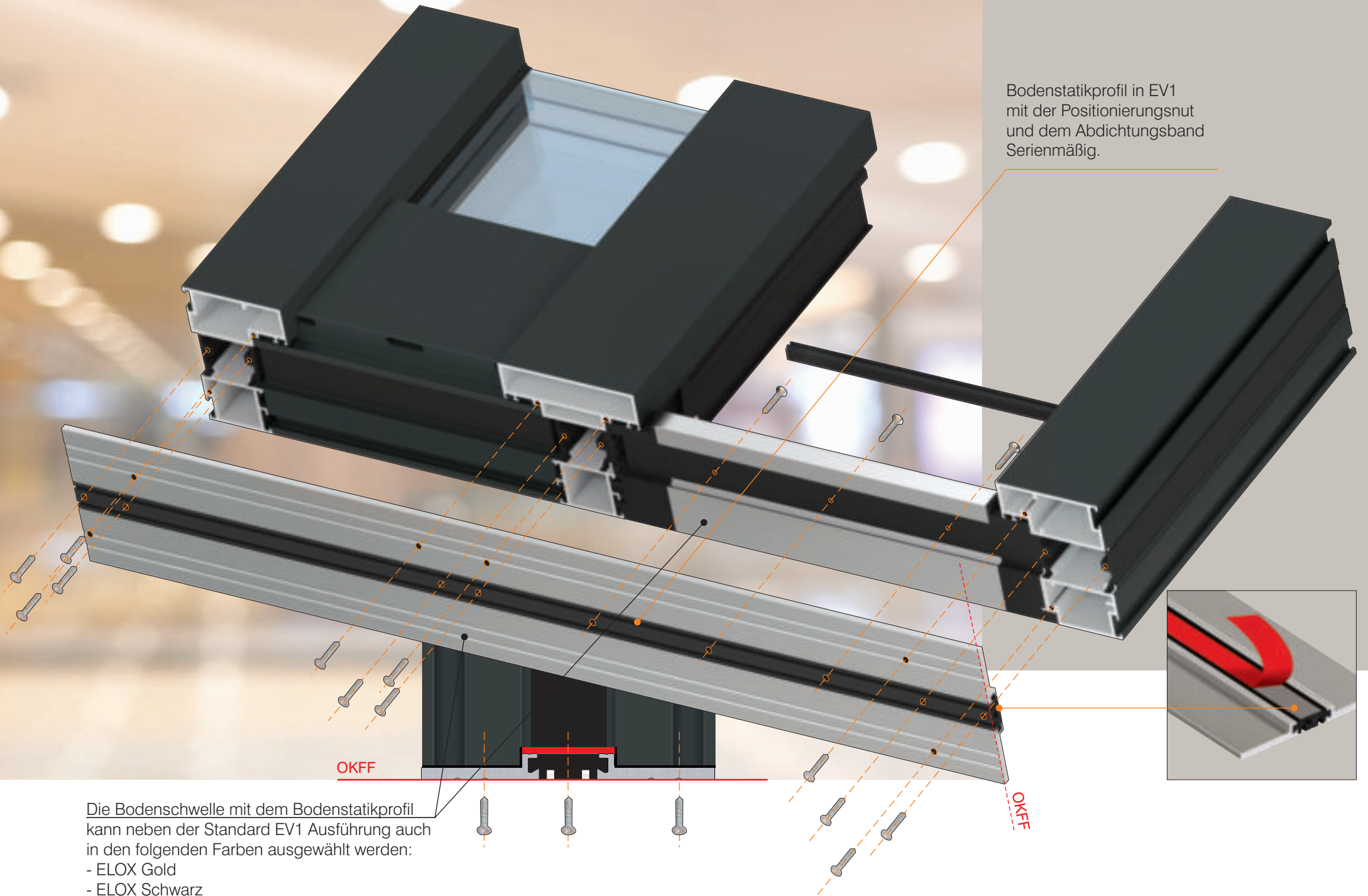
Option: - Bodeneinstandsprofil - BP-40mm und BP-80mm
kombinierbar bis 240 mm

- Entwässerungsrinne 80 mm

EXCLUSIVE TÜREN

Standard Ausstattung

Bodenstatikprofil in EV1
mit der Positionierungsnut
und dem Abdichtungsband
Serienmäßig.



Die Bodenschwelle mit dem Bodenstatikprofil
kann neben der Standard EV1 Ausführung
auch in den folgenden Farben ausgewählt werden:

- ELOX Gold
- ELOX Schwarz

Neues dynamisches Design

SMART DESIGN

bei Türhöhenänderung

Dank optisch-dynamischer Geometrieadaption wird der Lichtausschnitt an die konkrete Türhöhe jetzt kostenlos angepasst. So wird das Haustür-Design auch bei größeren Türhöhen einheitlich und harmonisch.

Der moderne Bau fordert immer mehr Türen außerordentlicher Dimensionen, bei welchen die statische Stabilität der Produkte von größter Bedeutung ist.

Das Exklusiv Haustüren Programm mit einzigartigen technischen Lösungen gewährleistet eine einwandfreie Funktionalität auch bei einer Höhe von 2251 mm bis 2700 mm und einer Breite bis 1260 mm.



AGE 1158

Dekor bündig nur außen
Relief beidseitig

Zubehör
Glasmotiv MS 6450 +
Hausnummer HFG
Griff außen ZAE 715

Farbe RAL 8022 FS matt
Paneel außen HD 224 - Eiche Fineline
Dekor außen RAL 8022 FS matt

S - ab 2000 bis 2150 mm

Standard Lichtausschnitt
3 X Rollentürenband
Standard Verriegelung - BT 5 (1754 mm)
Standard Beschlagtechnik Positionierung
Stoßgriff außen ZAE 715 - 1500 mm
Steuerungseinheit

M - ab 2151 bis 2250 mm

Größerer Lichtausschnitt
3 X Rollentürenband
Standard Verriegelung - BT 5 (1754 mm)
Standard Beschlagtechnik Positionierung
Stoßgriff außen ZAE 716 - 1600 mm
Steuerungseinheit

L - ab 2251 bis 2350 mm

Größerer Lichtausschnitt
3 X Rollentürenband
Standard Verriegelung - BT 5 (2004 mm)
Standard Beschlagtechnik Positionierung
Stoßgriff außen ZAE 717 - 1700 mm
Steuerungseinheit

OKFF

EXCLUSIVE TÜREN

Türengöße

XL

XXL

JUMBO



OKFF

XL - ab 2351 bis 2450 mm

Größerer Lichtausschnitt
3 X Rollentürenband
Standard Verriegelung - BT 5 (2004 mm)
Standard Beschlagtechnik Positionierung
Stoßgriff außen ZAE 718 - 1800 mm
Steuerungseinheit

XXL - ab 2451 bis 2550 mm

Größerer Lichtausschnitt
Ab Höhe 2500mm 4 X Rollentürenband
Standard Verriegelung - BT 5 (2004 mm)
Standard Beschlagtechnik Positionierung
Stoßgriff außen ZAE 719 - 1900 mm
Steuerungseinheit


JUMBO - ab 2551 bis 2700 mm

Größerer Lichtausschnitt
4 X Rollentürenband
Standard Verriegelung - BT 5 (2254 mm)
mit zusätzlichem Verriegelungselement
Standard Beschlagtechnik Positionierung
Stoßgriff außen ZAE 720 - 2000 mm
Steuerungseinheit

Für die Dimensionen der

JUMBO FORM

ist zusätzlich ein Ausstattungspaket-
(gegen Aufpreis) eingebaut und
zwar ein viertes Band und eine
verlängerte Verriegelung in vierfach
Bolzenausführung und mit einem
verstärkten Edelstahl Profil.
Auch der Lichtausschnitt wird
ohne Aufpreis angepasst.



Option: **BT 610** (Modell R)

**FINGERSCAN,
CODETASTER, NFC
UND LED BELEUCHTUNG**

inoSmart
SMART DOOR SYSTEM

ET

Oberblende

Ausführung

OBERBLENDE

Größere Höhen ab 2700 mm bis zu 3200 mm können mit fix montierter (nach Bedarf auch demontierbarer) Oberblende perfekt gelöst werden. Oberblenden im Design des Türblattes lassen die Tür hoch, schlank und sehr modern wirken.

Die Haustür mit Oberblende ermöglicht eine hohe Öffnung und ein einfaches Eintreten und Öffnen der Haustür. Die Ausführung mit der Oberblende ist praktisch bei allen Türmodellen möglich. Die horizontale Sonderfuge von nur 5 mm zwischen dem Türblatt und der perfekt gekoppelten Oberblende wirkt wie eine Nutfräsung.



AAE 1158

Glas ESG außen mit Siebdruck und Rillenschliff
Relief nur innen

Zubehör
Griff außen GM 316 (RAL 9005 matt / Edelstahl matt)

Farbe RAL 9007 FS
Paneel außen Glas ESG (schwarz)
Option: Profilkonstruktion AT 100 P
Oberblende

AAE 1158

Glas ESG außen mit Siebdruck und Rillenschliff
Relief nur innen

Zubehör
Griff außen GM 516 ST (RAL 9005 matt / HD-224)

Farbe HD 224 - Eiche Finline
Paneel außen Glas ESG (schwarz)
Seitenteil ST 01 / WG / 400
Glasmotiv MS 6853/S +
Hausnummer HFG
Option: Oberblende

EXCLUSIVE TÜREN

Türenstabilität



TÜRENSTABILITÄT

Der Einfluss der Klimabedingung auf die Aluminium Eingangstüren im Winter und im heißen Sommer, der sogenannte Bimetalleffekt hat eine unangenehme Flügelverformung ausgelöst und somit sind Schwierigkeiten bei der Schließung entstanden.

Mit der patentierten Flügelausführung, der

DILATATIONSSCHICHT

und einer vergrößerten thermische Brücke mit spezieller U-Wertsperre, garantiert das Programm Exclusiv eine stabile Konstruktion, eine optimale Dichtigkeitsfunktion zwischen Flügel und Blendrahmen und damit sind die Haustüren auch bei extremen Klimabedingungen optimal nutzbar.

AAE 1705

Dekor bündig nur außen
Leisten 3D nur außen

Zubehör
Glasmotiv MS 6812
Griff außen ZAE 700 F

Farbe HD 211 - Bergkiefer
Paneel außen RAL 9005 matt
Dekor außen RAL 9005 matt
Leisten außen HD 211 - Bergkiefer
Seitenteil ST 01 / WG / 400
Glasmotiv MS 6812/S +
Hausnummer HFG
Option: Oberblende

Nur mit Profilkonstruktion AT 110 P

Alle Modelle des Exklusiv Programms können in unterschiedlichen Ausführungen mit Seitenteilen und Oberlichten und der dementsprechenden Öffnungsart der DIN Richtung (Links-Rechts) gefertigt werden.

In einem Stück sind die Ausführungen laut

TYPENÜBERSICHT

möglich. Maximale Abmessungen sind: 2500 mm x 2700 mm.

Für größere Dimensionen ist der Vorgang der Elementkopplung möglich, hierbei können zwei oder mehrere Elemente miteinander gekoppelt werden, das Kopplungsmaterial (Klipse / Dichtung) ist inbegriffen (gegen Aufpreis).

AGE 1048

Edelstahl Applikationen
bündig nur außen
Relief nur innen

Zubehör
Griff außen GM 416 (RAL 9005 matt)

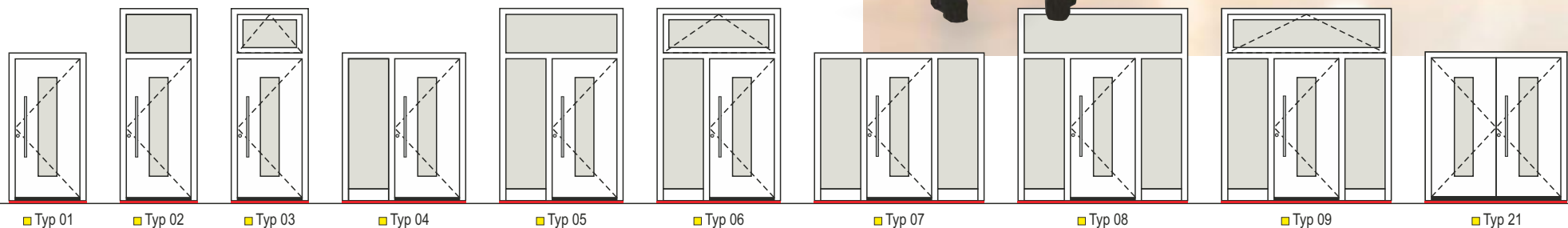
Farbe RAL 7016 matt
Seitenteil ST 01 / WG / 400
Glasmotiv MS 6027/S +
Hausnummer HFG

**DIN LINKS -
innenaufgehend**

**DIN RECHTS -
innenaufgehend**



Typenübersicht - Ansicht von außen



■ Typ 01 ■ Typ 02 ■ Typ 03 ■ Typ 04 ■ Typ 05 ■ Typ 06 ■ Typ 07 ■ Typ 08 ■ Typ 09 ■ Typ 21

EXCLUSIVE TÜREN

Modifikationen

AGE 1409
Modifiziert laut Skizze



AGE 1409
Standardmodell



Umfasst mehr als 220 Grundmodelle aller Arten. Der Verbraucher hat die Möglichkeit, jedes Modell mit kleinen oder großen

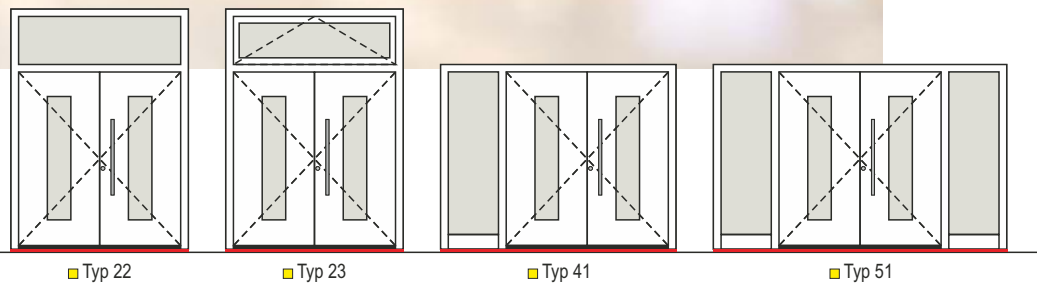
MODIFIKATIONEN

zusätzlich zu ändern, um sein eigenes gewünschtes Unikatsprodukt zu erhalten.

Für den Fall, dass der Kunde trotz der breiten Modellpalette, sein Wunschmodell nicht finden kann, besteht im Rahmen des neuen Exclusiv Türenstudios die Möglichkeit, Modelle nach Kundenwunsch anfertigen zu können. In diesem Fall ist eine detaillierte Skizze der Ausführung notwendig.

Den jeweiligen Anforderungen entsprechend angepasst mit besonderer Ausstattung für maximale Sicherheit, guten Wärmeschutz, hohen Schallschutz und spezieller Lackierung.

Riesige Auswahl an Funktions- und Dekorgläsern in RAL-geprüfter Qualität aus eigener Fertigung lieferbar.



■ Typ 22

■ Typ 23

■ Typ 41

■ Typ 51

AGE 1409

Edelstahl Applikationen
bündig nur außen
Relief beidseitig

Zubehör
Glasmotiv MS 6813 +
Hausnummer HFG
Griff außen ZAE 716

Farbe RAL 9007 FS
Seitenteil ST 01 / WG / 400
Glasmotiv MS 6813/S
Option: Edelstahl Applikationen
RAL 9005 matt

Unterschiedlichste Stufen an Sicherheitsverriegelungen sind bis hin zur Ausführung als automatische ferngesteuerte Verriegelung lieferbar.

Großes Angebot an Außengriffen und Gittern in unterschiedlichsten Materialien, zur optimalen Komplettausstattung Ihrer Aluminiumtür.

AG SERIE

Unterschiedliche Modellserien für unterschiedliche Designergeschmacksrichtungen.

Serie AG - ohne Glasrahmen.

Sie zeichnet eine glatte Oberfläche, saubere und einfache Linien aus.

Die Grundformen der Modelle sind einfach, vorschriftsgemäß und ohne überflüssige Zusätze, was eine zeitlose Modellaktualität bietet. Die Betonung der Designerserie liegt in der Qualität der Endbearbeitung, in der Qualität der eingearbeiteten Materialien und in der technischen Perfektion.

Eine strenge Kontrolle durch den gesamten technischen Herstellungsprozess und die Endkontrolle von **EXCLUSIV - Türen**, garantieren bei minimaler Wartung, eine sehr lange Nützlichkeitsdauer. Allen Modellen der Serie AG können Sie zusätzlich Ihre individuelle Designernote verleihen, indem Sie durch eine kleine oder größere Modifikation Ihr vollkommenes Unikat Modell von **EXCLUSIV - Türen** schaffen.

AGE 1030

Glatte Füllung

Zubehör
Griff außen ZAE 516

Farbe RAL 9007 FS
Seitenteil ST 01 / WG / 400
Glasmotiv MS 6025/S +
Hausnummer HFG
Option: Edelstahl Spiegel innen



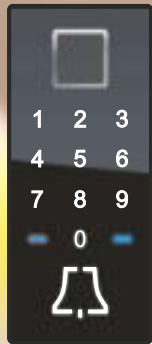
EIN ANBLICK, DER DEN
TAG VERSCHÖNERT

JETZ NEU - OPTIONAL!
INNENSPIEGEL-
aus nicht zerbrechlichen
Hochglanz Edelstahlblech



AGE 1030

Innenansicht
Spiegel - SK 160
Farbe innen - RAL 9007 FS
Rollentürbänder - RAL 9007 FS
Innen - Halbgarnitur GA 192 P



Option: **BT 630**

**FINGERSCAN MIT
CODETASTER,
NFC, KLINGEL UND
LED BELEUCHTUNG**



Inneneinheit Klingel

EXCLUSIVE TÜREN



AGE 1030
Innenansicht
Farbe innen - 70 784 FS
Rollentürbänder - 70 784 FS
Innen - Halbgarnitur GA 192 P



AGE 1030
Glatte Füllung
Zubehör
Griff außen GM 516 SA (RAL 9005 matt / 70 784 FS)

Farbe 70 784 FS
Seitenteil ST 01 / WG / 400
Glasmotiv MS 6025/S +
Hausnummer HFG



AGE 1030
Glatte Füllung
Zubehör
Griff außen GM 416 (RAL 9005 matt)

Farbe RAL 7016 matt
Paneel außen DD 417 - Split Eiche Antik
Seitenteil ST 01 / WG / 400
Glasmotiv MS 6025/S +
Hausnummer HFG

ACAG

EXCLUSIVE TÜREN

JETZ NEU! EIN ANBLICK, DER DEN TAG VERSCHÖNERT

Neben dem Äußeren ist auch das Innere wichtig. Das kann mit einem Spiegel angereichert werden, der Ihren Raum optisch vergrößert und der Tür ein praktisches und einzigartiges visuelles Element verleiht. Der Spiegel wird aber nicht aus dem normalen, zerbrechlichen Spiegelglas sondern aus dem hochglänzenden Edelstahlblech hergestellt.

Durch mechanisches Polieren werden hochglänzende, spiegelnde Oberflächen ohne Polierspuren auf Edelstahl erzielt. So erreicht man einen ganz gleichen Spiegeleffekt, wie beim echten Spiegel, aber ohne Sorge, den Spiegel zu zerbrechen. Bündig mit der Oberfläche, kann der Spiegel in der Mitte oder seitlich angebracht werden.

Morgens reicht schon ein kurzer Blick in den Spiegel, damit Sie mit voller Ausstrahlungskraft durch Ihre Tür in einen neuen Tag eintreten.



EIN ANBLICK, DER DEN
TAG VERSCHÖNERT

JETZ NEU - OPTIONAL!
INNENSPIEGEL-
aus nicht zerbrechlichen Hochglanz Edelstahlblech



AGE 1030

Glatte Füllung

Zubehör
Griff außen ZAE 516-B

Farbe RAL 9005 matt
Paneel außen DD 416 - Split Eiche Dunkel
Seitenteil ST 01 / WG / 400
Glasmotiv MS 6818/S +
Hausnummer HFG

AGE 1030 Innenansicht
Spiegel - SK 160
Farbe innen - RAL 8022 FS matt
Rollentürbänder - RAL 8022 FS matt
Innen - Halbgarnitur GA 192 B



TÜRGARNITUR
GA 190 S B



inoSmart
SMART DOOR SYSTEM

Option: **BT 640**
FLÜGELMONTAGE

FINGERSCAN
MIT NFC

EXCLUSIVE TÜREN



AGE 1081
Innenansicht
Farbe innen - RAL 7016 matt
Rollentürbänder - RAL 7016 matt
Innen - Halbgarnitur GA 192 P



AGE 1081
Dekor bündig nur außen
Edelstahl Applikationen
bündig nur außen

Zubehör
Griff außen ZAE 716

Farbe RAL 9005 matt
Panel außen DD 416 - Split Eiche Dunkel
Dekor außen RAL 9005 matt
Seitenteil ST 01 / WG / 400
Glasmotiv MS 6814/S +
Hausnummer HFG
Option: Fingerscan



AGE 1081
Dekor bündig nur außen
Edelstahl Applikationen
bündig nur außen

Zubehör
Griff außen ZAE 714

Farbe RAL 7016 matt
Dekor außen HD 303 - Makasar Braun
Seitenteil ST 01 / WG / 400
Glasmotiv MS 6860/S

NEU!

ROLLENTÜRBÄNDER IN PASSENDER TÜR-FARBE

Bei den 10 meistgehenden Haustürfarben sind jetzt serienmäßig und ohne Aufpreis automatisch auch die Rolllentürbänder in der gleichen Farbe, die für eine ansprechende Haustüroptik sorgen.

RAL 7016 MATT
Anthrazitgrau



AGE 1044

Relief nur außen

Zubehör
Griff außen ZAE 713

Farbe RAL 7016 matt
Seitenteil ST 01 / WG / 400
Glasmotiv MS 6633/S +
Hausnummer HFG

AGE 1077

Relief nur außen

Zubehör
Griff außen ZAE 516-B
Wetterschenkel E-200 B

Farbe RAL 9007 FS
Seitenteil ST 01 / WG / 400
Glasmotiv MS 6816/S +
Hausnummer HFG
Option: Rosette außen ZRE 46 B
Fingerscan



inoSmart
SMART DOOR SYSTEM

Option: **BT 610** (Modell R)

**FINGERSCAN,
CODETASTER, NFC
UND LED BELEUCHTUNG**

EXCLUSIVE TÜREN



AGE 1079
Innenansicht - 3 mm Relief
Farbe innen - RAL 7016 matt
Rollentürbänder - RAL 7016 matt
Innen - Halbgarnitur GA 192 P



AGE 1079

Edelstahl Applikationen
bündig nur außen
Relief beidseitig

Zubehör
Griff außen ZAE 712

Farbe RAL 7016 matt
Türspion BT 19 E
Seitenteil ST 01 / WG / 400
Glasmotiv MS 5459/S



AGE 1085

Dekor bündig nur außen
Relief nur innen

Zubehör
Griff außen ZAE 716

Farbe RAL 8022 FS matt
Dekor außen DD 416 - Split Eiche Dunkel
Türspion BT 19 E
Seitenteil ST 01 / WG / 400
Glasmotiv MS 6817/S +
Hausnummer HFG

ACAG

EXCLUSIVE TÜREN

NEU!

ROLLENTÜRBÄNDER IN PASSENDER TÜR-FARBE

Bei den 10 meistgehenden Haustürfarben sind jetzt serienmäßig und ohne Aufpreis automatisch auch die Rolllentürbänder in der gleichen Farbe, die für eine ansprechende Haustüroptik sorgen.

RAL 7016 MATT
Anthrazitgrau



AGE 1041

Edelstahl Applikationen
bündig nur außen

Zubehör
Griff außen ZAE 716

Farbe RAL 7016 matt
Türspion BT 19 E
Türklopfer BT 107
Seitenteil ST 01 / WG / 400
Glasmotiv MS 6026/S +
Hausnummer HFG



Option: Edelstahl Applikationen,
Stoßgriff und Außenrosette können in
RAL 9005 matt (schwarz)
geliefert werden.



AGE 1041

Edelstahl Applikationen
bündig nur außen

Zubehör
Griff außen ZAE 516-B

Farbe RAL 9007 FS
Seitenteil ST 01 / WG / 400
Glasmotiv MS 6026/S +
Hausnummer HFG
Option: Fingerscan
Rosette außen ZRE 46 B
Edelstahl Applikationen RAL 9005 matt



inoSmart
SMART DOOR SYSTEM

Option: **BT 620** (Modell RS)

**FINGERSCAN
MIT NFC UND
LED BELEUCHTUNG**

EXCLUSIVE TÜREN

• Option:
Edelstahl Applikationen
können in RAL 9005 matt
(schwarz) geliefert werden.



AGE 1048
Innenansicht
Farbe innen - RAL 7016 matt
Rollentürbänder - RAL 7016 matt
Innen - Halbgarnitur GA 192 P



AGE 1048
Edelstahl Applikationen
bündig nur außen
Relief nur innen

Zubehör
Griff außen GM 416 (RAL 9005 matt)

Farbe RAL 7016 matt
Seitenteil ST 01 / WG / 400
Glasmotiv MS 6027/S +
Hausnummer HFG



AGE 1037
Dekor bündig nur außen
Edelstahl Applikationen bündig
nur außen
Relief nur innen

Zubehör
Griff außen ZAE 517

Farbe RAL 7016 matt
Dekor außen DD 421 - Mineral Grau
Seitenteil ST 01 / WG / 400
Glasmotiv MS 6854/S +
Hausnummer HFG

ACAG

EXCLUSIVE TÜREN

NEU!
DESIGN DEKOR
 DD 421 - Mineral Grau
 Option DD 422 - Mineral Braun



Option:
**FINGERSCAN
 IM STOBGRIF**



AGE 1039

Edelstahl Applikationen
 bündig nur außen
 Relief nur innen

Zubehör
 Griff außen ZAE 516-B

Farbe RAL 9005 matt
 Paneel außen DD 421 - Mineral Grau
 Seitenteil ST 01 / WG / 400
 Glasmotiv MS 6844/S +
 Hausnummer HFG

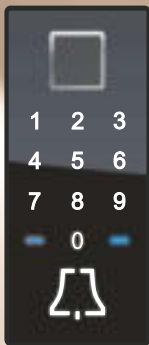
Option:
 Fingerscan
 Rosette außen ZRE 46 B
 Edelstahl Applikationen RAL 9005 matt

AGE 1046

Dekor bündig nur außen
 Relief nur außen


Zubehör
 Griff außen ZAE 514

Farbe RAL 7016 matt
 Dekor außen RAL 9005 matt
 Seitenteil ST 01 / WG / 400
 Glasmotiv MS 6820/S +
 Hausnummer HFG



Option: **BT 630**
(Modell K)

**FINGERSCAN MIT
CODETASTER,
NFC, KLINGEL UND
LED BELEUCHTUNG**



Inneneinheit Klingel

EXCLUSIVE TÜREN

AGE 1081

Innenansicht
Farbe innen - RAL 9005 matt
Innen - Halbgarnitur GA 192 P



AGE 1064

Dekor bündig nur außen

Zubehör
Griff außen ZAE 716

Farbe RAL 9005 matt
Paneel außen DD 417 - Split Eiche Antik
Dekor außen RAL 8022 FS matt
Seitenteil ST 01 / WG / 400
Glasmotiv MS 6025/S +
Hausnummer HFG

AGE 1064

Dekor bündig nur außen

Zubehör
Griff außen GM 516

Farbe RAL 7016 matt
Paneel außen DD 416 - Split Eiche Dunkel
Dekor außen RAL 8022 FS matt
Seitenteil ST 01 / WG / 400
Glasmotiv MS 6025/S +
Hausnummer HFG
Option: Rosette außen ZRE 46 B

Mulde **GM 516**

Stoßgriff standard Farbige wie Tür
Mulde standard Farbe - RAL 9005 matt

Optionen Stoßgriff: - Andere Farbe (AF)
- Inosmart System - Model K

Optionen Mulde: - Tür Farbe (TF)
- Andere Farbe (AF)

NEU!

ROLLENTÜRBÄNDER IN PASSENDER TÜR-FARBE

Bei den 10 meistgehenden Haustürfarben sind jetzt serienmäßig und ohne Aufpreis automatisch auch die Rolllentürbänder in der gleichen Farbe, die für eine ansprechende Haustüroptik sorgen.

RAL 7016 MATT
Anthrazitgrau



AGE 1031

Dekor bündig nur außen
Edelstahl Applikationen
bündig nur außen

Zubehör
Griff außen ZAE 791-P

Farbe RAL 9007 FS
Dekor außen RAL 9005 matt
Hausnummer HEG
Türspion BT 19 E
Seitenteil ST 01 / WG / 400
Glasmotiv MS 6821/S +
Hausnummer HFG
Option: Fingerscan

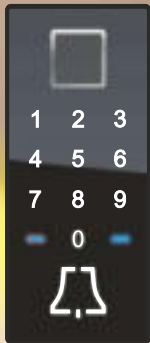


AGE 1069

Dekor bündig nur außen
Edelstahl Applikation
bündig nur außen


Zubehör
Griff außen ZAE 791-P

Farbe RAL 7016 matt
Paneel außen DD 416 - Split Eiche Dunkel
Dekor außen RAL 7016 matt
Türspion BT 19 E
Seitenteil ST 01 / WG / 400
Glasmotiv MS 6822/S +
Hausnummer HFG



Option: **BT 630**
(Modell K)

**FINGERSCAN MIT
CODETASTER,
NFC, KLINGEL UND
LED BELEUCHTUNG**



Inneneinheit Klingel

EXCLUSIVE TÜREN



Option:
Edelstahl Applikationen
und Stoßgriff können in
RAL 9005 matt (schwarz)
geliefert werden.



AGE 1061

Farbe innen - RAL 9007 FS
Rollentürbänder - RAL 9007 FS
Innen - Halbgarnitur GA 192 P

AGE 1061

Edelstahl Applikationen
bündig nur außen

Zubehör
Griff außen ZAE 516

Farbe RAL 9007 FS
Seitenteil ST 01 / WG / 400
Glasmotiv MS 6638/S +
Hausnummer HFG

AGE 1047

Edelstahl Applikationen
bündig nur außen
Relief nur außen

Zubehör
Griff außen GM 416 (RAL 9005 matt)

Farbe RAL 7016 matt
Seitenteil ST 01 / WG / 400
Glasmotiv MS 6823/S +
Hausnummer HFG

ACAG

EXCLUSIVE TÜREN

BT 19 E - Elektronischer Türspion
Inneneinheit



Außeneinheit

Mit einer Kamera und einem LCD-Farbmonitor ausgestattet, zeigt der elektronische Türspion per Knopfdruck, wer vor der Tür steht.

VORTEILE:

mehr Sicherheit für die Bewohner - niemand kann von außen erkennen, ob sich jemand am Türspion befindet

- klares Monitorbild
- Nachtsichtverbesserung durch hochempfindliche Kamera

- Einfaches Aufladen über die USB Schnittstelle

- das gleichzeitige Betrachten des Monitorbildes ist von mehreren Personen möglich

- einfache Bedienung für Kinder und Senioren

- mit möglicher Aufnahme- oder Bildfunktion

- Wenn auf dem Bildschirm das Warnsignal angezeigt wird, muss die Batterie aufgeladen werden.

S:1500 / M:1600

GLASMOTIV

mit dem oberen Klarglasfeld für die Hausnummer kann auch mit der Folie, gleich wie unten, ohne Aufpreis hergestellt werden (MS 6032 OK).

GLASBREITE

Wenn das Lichte Durchgangsmaß mehr als 1000mm beträgt, ändert sich die Breite des Lichtausschnittes von 240mm auf 280mm

X X 240
280

240
280



AGE 1111

Glatte Füllung

Zubehör

Glasmotiv MS 6032 +
Hausnummer HFG
Griff außen ZAE 713

Farbe RAL 7016 matt
Seitenteil ST 01 / WG / 400
Glasmotiv MS 6032/S

AGE 1409

Edelstahl Applikationen
bündig nur außen
Relief beidseitig

Zubehör
Glasmotiv MS 6037 +
Hausnummer HFG
Griff außen ZAE 712

Farbe RAL 7016 matt
Seitenteil ST 01 / WG / 400
Glasmotiv MS 6037/S

inoSmart
SMART DOOR SYSTEM

Option: **BT 610** (Modell R)

**FINGERSCAN,
CODETASTER, NFC
UND LED BELEUCHTUNG**



EXCLUSIVE TÜREN



AGE 1118
Farbe innen - RAL 9007 FS
Rollentürbänder - RAL 9007 FS
Innen - Halbgarnitur GA 192 B



AGE 1118
Relief nur außen
Zubehör
Glasmotiv MS 6824 +
Hausnummer HFG
Griff außen ZAE 514-B
Wetterschenkel E-200 B

Farbe RAL 9007 FS
Seitenteil ST 01 / WG / 400
Glasmotiv MS 6824/S
Option: Rosette außen ZRE 46 B



AGE 1115
Relief beidseitig
Zubehör
Glasmotiv MS 6033 +
Hausnummer HFG
Griff außen ZAE 713
Wetterschenkel E-200

Farbe RAL 7016 matt
Seitenteil ST 01 / WG / 400
Glasmotiv MS 6033/S

ACAG

EXCLUSIVE TÜREN

- MULDE ASYMETRISCH
- SERIE 200
- RAL 9005 matt



GLASMOTIV

mit dem oberen Klarglasfeld für die Hausnummer kann auch mit der Folie, gleich wie unten, ohne Aufpreis hergestellt werden (MS 6173 OK).



AGE 1097

Glatte Füllung

- Zubehör MS 6173 + Hausnummer HFG
- Griff außen GM 216

Farbe 70 784
Seitenteil ST 01 / WG / 400
Glasmotiv MS 6173/S

AGE 1090

Relief beidseitig

- Zubehör MS 6039 + Hausnummer HFG
- Griff außen ZAE 716

Farbe RAL 7016 matt
Seitenteil ST 01 / WG / 400
Glasmotiv MS 6039/S




inoSmart
SMART DOOR SYSTEM

Option: **BT 610** (Modell R)

**FINGERSCAN,
CODETASTER, NFC
UND LED BELEUCHTUNG**

EXCLUSIVE TÜREN



AGE 1686
Innenansicht
Farbe innen - RAL 7016 matt
Rollentürbänder - RAL 7016 matt
Innen - Halbgarnitur GA 192 P



AGE 1686
Relief beidseitig
Zubehör
Glasmotiv MS 6825
Griff außen ZAE 516
Wetterschenkel E-200

Farbe RAL 7016 matt
Seitenteil ST 01 / WG / 400
Glasmotiv MS 6825/S +
Hausnummer HFG



AGE 1098
Relief beidseitig
Zubehör
Glasmotiv MS 6826 +
Hausnummer HFG
Griff außen ZAE 713
Wetterschenkel E-200

Farbe 70 784 FS
Seitenteil ST 01 / WG / 400
Glasmotiv MS 6826/S

- STOßGRIFF AUßEN
- SERIE 70
- EDELSTAHL MATT
- OPTION FINGERSCANN




AGE 1654

Edelstahl Applikationen
bündig nur außen
Relief nur außen

Zubehör
Glasmotiv MS 6455
Griff außen ZAE 714

Farbe RAL 7016 matt
Seitenteil ST 01 / WG / 400
Glasmotiv MS 6455/S +
Hausnummer HFG



AGE 1657

Edelstahl Applikationen
bündig nur außen
Relief beidseitig

Zubehör
Glasmotiv MS 6456
Griff außen ZAE 712


Farbe RAL 7016 matt
Türspion BT 19 E
Seitenteil ST 01 / WG / 400
Glasmotiv MS 6456/S +
Hausnummer HFG

EXCLUSIVE TÜREN

Detail: **NEU!**
STOBGRIF AUBEN
EDELSTAHL MATT



Option:
 Edelstahl Applikation kann in RAL
 Farbe pulverbeschichtet werden.
 (Alu 3 mm Schwarz)



AGE 1181
 Innenansicht
 Farbe innen - RAL 7016 matt
 Rollentürbänder - RAL 7016 matt
 Innen - Halbgarnitur GA 192 P



AGE 1181
 Edelstahl Applikationen
 bündig nur außen
 Relief nur innen

Zubehör
 Glasmotiv MS 6042 +
 Hausnummer HFG
 Griff außen ZAE 513

Farbe RAL 7016 matt
 Seitenteil ST 01 / WG / 400
 Glasmotiv MS 6042/S

Option: Fingerscan



AGE 1182
 Edelstahl Applikationen
 bündig nur außen
 Relief nur innen

Zubehör
 Glasmotiv MS 6641 +
 Hausnummer HFG
 Griff außen ZAE 712

Farbe RAL 9007 FS
 Seitenteil ST 01 / WG / 400
 Glasmotiv MS 6641-18 E/S (Alu Applikationen im LZR)

ACAG

EXCLUSIVE TÜREN

- STOBGRIF AUßEN
- SERIE 70
- EDELSTAHL MATT
- OPTION FINGERSCANN



AGE 1298

Relief beidseitig

Zubehör
 Glasmotiv MS 6643
 Griff außen ZAE 712
 Wetterschenkel E-200

Farbe RAL 9007 matt
 Türspion BT 19 E
 Seitenteil ST 01 / WG / 400
 Glasmotiv MS 6643/S +
 Hausnummer HFG



AGE 1687

Edelstahl Applikationen
 bündig nur außen
 Relief beidseitig

Zubehör
 Glasmotiv MS 6827
 Griff außen ZAE 713

Farbe RAL 70 784 FS
 Seitenteil ST 01 / WG / 400
 Glasmotiv MS 6827/S +
 Hausnummer HFG

EXCLUSIVE TÜREN

Glas - Masterligne weiß
 Glasmotiv - MS 5792



AGE 1562
 Innenansicht - 3 mm Relief
 Farbe innen - RAL 7016 matt
 Rollentürbänder - RAL 7016 matt
 Innen - Halbgarnitur GA 192 P



AGE 1562
 Edelstahl Applikationen
 bündig nur außen
 Relief beidseitig

Zubehör
 Glasmotiv MS 6855 +
 Hausnummer HFG
 Griff außen ZAE 714
 Wetterschenkel E-200

Farbe RAL 7016 matt
 Seitenteil ST 01 / WG / 400
 Glasmotiv MS 6855/S



AGE 1589
 Edelstahl Applikationen
 bündig nur außen
 Relief beidseitig

Zubehör
 Glasmotiv MS 6856
 Griff außen ZAE 715

Farbe RAL 7016 matt
 Seitenteil ST 01 / WG / 400
 Glasmotiv MS 6856/S

ACAG

EXCLUSIVE TÜREN

NEU! ANALYSE DES FINGERABDRUCKS, OB DER GEEIGNET IST FÜR DIE IDENTIFIKATION

Die fortschrittliche Inosmart-APP ermöglicht eine effiziente Analyse des Fingerabdrucks sowie Eignung des Fingerabdruckes und erkennt das Fingerabdruckbild, wie man es von biometrischen Sensoren kennt.



AGE 1237

Glatte Füllung

Zubehör
Glasmotiv MS 6440 +
Hausnummer HF (schwarz)
Griff außen GM 216

Farbe RAL 70 784 FS
Seitenteil ST 01 / WG / 400
Glasmotiv MS 6440/S
Option: Fingerscan

AGE 1232

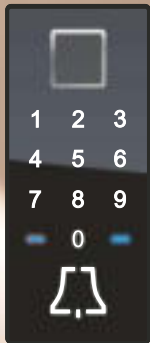
Glatte Füllung

Zubehör
Glasmotiv MS 6629
Griff außen ZAE 716
Wetterschenkel E-200


Farbe RAL 9007 FS
Seitenteil ST 01 / WG / 400
Glasmotiv MS 6629/S +
Hausnummer HFG

● Mulde **GM 216**
Mulde standard Farbe - RAL 9005 matt

Optionen Mulde: - Tür Farbe (TF)
- Andere Farbe (AF)
- LED Beleuchtung (L)




Option: **BT 600**
(Modell K)
**FINGERSCAN MIT
CODETASTER,
NFC, UND KLINGEL**



Inneneinheit Klingel

EXCLUSIVE TÜREN



AGE 1230
Innenansicht - 3 mm Relief
Farbe innen - RAL 7016 matt
Rollentürbänder - RAL 7016 matt



AGE 1230
Relief beidseitig
Zubehör
Glas Masterpoint weiß
Griff außen GA 190 S P

Farbe RAL 7016 matt
Seitenteil ST 01 / WG / 400
Glasmotiv MS 6054/S +
Hausnummer HFG



AGE 1299
Edelstahl Applikationen
bündig nur außen
Relief beidseitig

Zubehör
Glasmotiv MS 6644
Griff außen ZAE 712

Farbe RAL 9007 FS
Seitenteil ST 01 / WG / 400
Glasmotiv MS 6644/S +
Hausnummer HFG

Glas - Masterligna weiß
 Glasmotiv - MS 6858



AGE 1806

Innenansicht - 3 mm Relief
 Farbe innen - RAL 7016 matt
 Rollentürbänder - RAL 7016 matt
 Innen - Halbgarnitur GA 192 P



AGE 1806

Relief beidseitig

Zubehör
 Glasmotiv MS 6857
 Griff außen ZAE 712
 Wetterschenkel E-200

Farbe RAL 7016 matt
 Türspion BT 19 E
 Seitenteil ST 01 / WG / 400
 Glasmotiv MS 6857/S +
 Hausnummer HFG



AGE 1823

Relief beidseitig

Zubehör
 Glasmotiv MS 6828
 Griff außen ZAE 514-B
 Wetterschenkel E-200 B

Farbe RAL 9007 FS
 Seitenteil ST 01 / WG / 400
 Glasmotiv MS 6828/S +
 Hausnummer HFG
 Option: Rosette außen ZRE 46 B

EXCLUSIVE TÜREN




Detail:
NEU!
STOBGRIF AUBEN
SERIE 50



AGE 1381
Innenansicht - 3 mm Relief
Farbe innen - RAL 7016 matt
Innen - Halbgarnitur GA 192 P



AGE 1381
Relief beidseitig
Zubehör
Glasmotiv MS 6052
Griff außen ZAE 513
Farbe RAL 7016 matt
Seitenteil ST 01 / WG / 400
Glasmotiv MS 6052/S +
Hausnummer HFG



AGE 1314
Edelstahl Applikationen
bündig nur außen
Relief beidseitig
Zubehör
Glasmotiv MS 6439
Griff außen ZAE 713
Wetterschenkel E-200
Farbe RAL 7016 matt
Seitenteil ST 01 / WG / 400
Glasmotiv MS 6439/S +
Hausnummer HFG



ZAE 813-P

Stoßgriff außen Edelstahl poliert
Serie Holzdekor



Option:
Wetterschenkelprofil E-200 (matt)

AGE 1351

Glatte Füllung
Zubehör
Glas Masterpoint weiß
Griff außen ZAE 813-P
Wetterschenkel E-200

Farbe RAL 7016 matt
Seitenteil ST 01 / WG / 400
Glasmotiv MS 5757/S +
Hausnummer HFG



AGE 1358

Glatte Füllung
Zubehör
Glas Masterpoint weiß
Griff außen ZAE 516-B

Farbe RAL 9007 FS
Seitenteil ST 01 / WG / 400
Glasmotiv MS 6829/S +
Hausnummer HFG
Option: Rosette außen ZRE 46 B




inoSmart
SMART DOOR SYSTEM

Option: **BT 620** (Modell RS)

**FINGERSCAN
MIT NFC UND
LED BELEUCHTUNG**



EXCLUSIVE TÜREN



AGE 1373
Innenansicht - 3 mm Relief
Farbe innen - RAL 7016 matt
Rollentürbänder - RAL 7016 matt
Innen - Halbgarnitur GA 192 P



AGE 1373

Edelstahl Applikationen
bündig nur außen
Relief beidseitig

Zubehör
Glasmotiv MS 6461
Griff außen ZAE 712

Farbe RAL 7016 matt
Türspion BT 19 E
Seitenteil ST 01 / WG / 400
Glasmotiv MS 6461/S +
Hausnummer HFG



AGE 1346

Edelstahl Applikationen
bündig nur außen
Relief beidseitig

Zubehör
Glasmotiv MS 6830
Griff außen ZAE 716

Farbe RAL 7016 matt
Seitenteil ST 01 / WG / 400
Glasmotiv MS 6830/S


ACAG

EXCLUSIVE TÜREN

NEU!

ROLLENTÜRBÄNDER IN PASSENDER TÜR-FARBE

Bei den 10 meistgehenden Haustürfarben sind jetzt serienmäßig und ohne Aufpreis automatisch auch die Rolllentürbänder in der gleichen Farbe, die für eine ansprechende Haustüroptik sorgen.



S:1300 / M:1400

220

220

325

150

• Option: Edelstahl Applikationen und Stoßgriff können in RAL 9005 matt (schwarz) geliefert werden.

AGE 1326

Edelstahl Applikationen
bündig nur außen
Relief beidseitig

Zubehör
Glasmotiv MS 6071 +
Hausnummer HFG
Griff außen ZAE 713

Farbe 70 784
Seitenteil ST 01 / WG / 400
Glasmotiv MS 6071/S +
Hausnummer HFG

AGE 1359

Edelstahl Applikationen
bündig nur außen
Relief beidseitig

Zubehör
Glasmotiv MS 6831 +
Hausnummer HFG
Griff außen ZAE 514-B

Farbe RAL 9007 FS
Seitenteil ST 01 / WG / 400
Glasmotiv MS 6831/S +
Hausnummer HFG
Option: Edelstahl Applikationen RAL 9005 matt

inoSmart
SMART DOOR SYSTEM

Option: **BT 610** (Modell R)

**FINGERSCAN,
CODETASTER, NFC
UND LED BELEUCHTUNG**



EXCLUSIVE TÜREN



AGE 1802

Innenansicht - 3 mm Relief
Farbe innen - RAL 8022 FS matt
Rollentürbänder - RAL 8022 FS matt
Innen - Halbgarnitur GA 192 P

AGE 1802

Relief beidseitig
Zubehör
Glasmotiv MS 6399 +
Hausnummer HFG
Griff außen ZAE 712
Wetterschenkel E-200
Farbe RAL 8022 FS matt
Türspion BT 19 E
Seitenteil ST 01 / WG / 400
Glasmotiv MS 6399/S

AGE 1583

Glatte Füllung
Zubehör
Glasmotiv MS 6859+
Hausnummer HFG
Griff außen GM 216
Farbe RAL 7016 matt
Seitenteil ST 01 / WG / 400
Glasmotiv MS 6859/S

ACAG


EXCLUSIVE TÜREN

NEU!

DESIGN DEKOR

DD 421 - Mineral Grau

Option DD 422 - Mineral Braun



Option:
**FINGERSCAN
IM STOBGRIF**



S: 1600 / M: 1700



AGE 1661

Dekor bündig nur außen
Edelstahl Applikationen
bündig nur außen
Relief beidseitig

Zubehör
Glasmotiv MS 6832 +
Hausnummer HFG
Griff außen ZAE 515-B

Farbe RAL 9005 matt
Paneel außen DD 421 - Mineral Grau
Dekor außen RAL 9005 matt
Seitenteil ST 01 / WG / 400
Glasmotiv MS 6832/S
Option:
Fingerscan
Rosette außen ZRE 46 B
Edelsathl Applikationen RAL 9005 matt

160

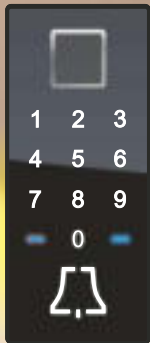


AGE 1661

Dekor bündig nur außen
Edelstahl Applikationen
bündig nur außen
Relief beidseitig


Zubehör
Glasmotiv MS 6833 +
Hausnummer HFG
Griff außen ZAE 713

Farbe RAL 7016 matt
Dekor außen RAL 9005 matt
Seitenteil ST 01 / WG / 400
Glasmotiv MS 6833/S



Option: **BT 630**
(Modell K)

**FINGERSCAN MIT
CODETASTER,
NFC, KLINGEL UND
LED BELEUCHTUNG**



Inneneinheit Klingel

EXCLUSIVE TÜREN



AGE 1527
Innenansicht
Farbe innen - RAL 8022 FS matt
Rollentürbänder - RAL 8022 FS matt
Innen - Halbgarnitur GA 192 P



AGE 1527
Relief beidseitig
Zubehör
Glasmotiv MS 6074 +
Hausnummer HFG
Griff außen ZAE 713
Wetterschenkel E-200
Farbe RAL 8022 FS matt
Hausnummer HE
Türspion BT 19 E
Seitenteil ST 01 / WG / 400
Glasmotiv MS 6074/S



AGE 1521
Relief beidseitig
Zubehör
Glasmotiv MS 6463
Griff außen ZAE 716
Wetterschenkel E-200
Farbe RAL 7016 matt
Seitenteil ST 01 / WG / 400
Glasmotiv MS 6463/S +
Hausnummer HFG

ACAG

EXCLUSIVE TÜREN

BT 19 E - Elektronischer Türspion
Inneneinheit



Mit einer Kamera und einem LCD-Farbmonitor ausgestattet, zeigt der elektronische Türspion per Knopfdruck, wer vor der Tür steht.

VORTEILE:

mehr Sicherheit für die Bewohner - niemand kann von außen erkennen, ob sich jemand am Türspion befindet

- klares Monitorbild
- Nachtsichtverbesserung durch hochempfindliche Kamera

- Einfaches Aufladen über die USB Schnittstelle

- das gleichzeitige Betrachten des Monitorbildes ist von mehreren Personen möglich

- einfache Bedienung für Kinder und Senioren

- mit möglicher Aufnahme- oder Bildfunktion

- Wenn auf dem Bildschirm das Warnsignal angezeigt wird, muss die Batterie aufgeladen werden.

S: 1500 / M: 1600



AGE 1130

Edelstahl Applikationen
bündig nur außen
Relief beidseitig

Zubehör
Glasmotiv MS 6076
Griff außen ZAE 712

Farbe RAL 7016 matt
Türspion BT 19 E
Seitenteil ST 01 / WG / 400
Glasmotiv MS 6076/S +
Hausnummer HFG

GLASBREITE

Wenn das Lichte Durchgangsmaß weniger als 850mm beträgt, ändert sich die Breite des Lichtausschnittes von 240mm auf 200mm



AGE 1121

Dekor bündig nur außen
Edelstahl Applikationen
bündig nur außen
Relief nur innen

Zubehör
Glasmotiv MS 6464 +
Hausnummer HFG
Griff außen ZAE 716
Wetterschenkel E-200

Farbe RAL 7016 matt
Dekor außen HD 203 - Nussbaum
Seitenteil ST 01 / WG / 400
Glasmotiv MS 6464/S



Detail:
NEU!
STOBGRIFF AUßEN
SERIE 50

EXCLUSIVE TÜREN



AGE 1104
Innenansicht - 3 mm Relief
Farbe innen - RAL 7016 matt
Rollentürbänder - RAL 7016 matt



AGE 1104
Relief beidseitig
Zubehör
Glasmotiv MS 5483
Griff außen GA 190 S P
Wetterschenkel E-200

Farbe RAL 7016 matt
Türspion BT 19 E
Seitenteil ST 01 / WG / 400
Glasmotiv MS 5483/S +
Hausnummer HFG



AGE 1128
Edelstahl Applikationen
bündig nur außen
Relief beidseitig
Zubehör
Glasmotiv MS 6780
Griff außen ZAE 513
Wetterschenkel E-200

Farbe RAL 7016 matt
Seitenteil ST 01 / WG / 400
Glasmotiv MS 6780/S +
Hausnummer HFG

Option:
FINGERSCAN
IM STOßGRIFF



AAE 1604

Dekor bündig nur außen
Edelstahl Applikationen
bündig nur außen
Relief nur innen

Zubehör
Glasmotiv MS 6834
Griff außen ZAE 514

Farbe RAL 7016 matt
Dekor außen RAL 9005 matt
Seitenteil ST 01 / WG / 400
Glasmotiv MS 6834/S +
Hausnummer HFG



AAE 1598

Dekor bündig nur außen
Relief beidseitig

Zubehör
Glasmotiv MS 6835
Griff außen ZAE 716

Farbe RAL 7016 matt
Dekor außen DD 420 - Rost Natur
Seitenteil ST 01 / WG / 400
Glasmotiv MS 6835/S +
Hausnummer HFG

inoSmart
SMART DOOR SYSTEM

Option: **BT 620** (Modell RS)


**FINGERSCAN
MIT NFC UND
LED BELEUCHTUNG**



EXCLUSIVE TÜREN



AAE 1618
Innenansicht - 3 mm Relief
Farbe innen - RAL 7016 matt
Innen - Halbgarnitur GA 192 P



AAE 1618
Dekor bündig nur außen
Relief beidseitig

Zubehör
Glasmotiv MS 6836
Griff außen ZAE 141 R

Farbe RAL 7016
Dekor außen RAL 9005 matt
Seitenteil ST 01 / WG / 400
Glasmotiv MS 6836/S



AAE 1599

Dekor bündig nur außen
Relief nur innen

Zubehör
Glasmotiv MS 6837
Griff außen ZAE 141 R

Farbe RAL 9007 FS
Dekor außen RAL 9005 matt
Seitenteil ST 01 / WG / 400
Glasmotiv MS 6837/S +
Hausnummer HFG

ACAG

EXCLUSIVE TÜREN

NEU!

ROLLENTÜRBÄNDER IN
PASSENDER TÜR-FARBE

Bei den 10 meistgehenden
Haustürfarben sind jetzt
serienmäßig und ohne Aufpreis
automatisch auch die
Rollentürbänder in der gleichen
Farbe, die für eine ansprechende
Haustüroptik sorgen.

RAL 7016 MATT
Anthrazitgrau

15
FAMILIE
MÜLLER

OHNE AUFPREIS
Mit oder ohne Relief (Nuten)

140 140

S: 1600 / M: 1700

15
FAMILIE
MÜLLER

AAE 1621

Dekor bündig nur außen
Relief beidseitig

Zubehör
Glasmotiv MS 6838
Griff außen ZAE 719

Farbe RAL 7016 matt
Dekor außen RAL 9005 matt
Seitenteil ST 01 / WG / 400
Glasmotiv MS 6838/S +
Hausnummer HFG

AAE 1616

Dekor bündig nur außen
Edelstahl Applikationen
bündig nur außen
Relief nur innen

Zubehör
Glasmotiv MS 6839
Griff außen ZAE 719

Farbe RAL 7016 matt
Paneel außen DD 421 - Mineral Grau
Dekor außen RAL 8022 FS matt
Seitenteil ST 01 / WG / 400
Glasmotiv MS 6839/S +
Hausnummer HFG

inoSmart
SMART DOOR SYSTEM

Option: **BT 610** (Modell R)

**FINGERSCAN,
CODETASTER, NFC
UND LED BELEUCHTUNG**



AAE 1617

Innenansicht - 3 mm Relief
Farbe innen - HD 224 - Eiche Fineline
Innen - Halbgarnitur GA 192 P

AAE 1617

Dekor bündig nur außen
Relief nur innen

Zubehör
Glasmotiv MS 6840
Griff außen ZAE 700 ML

Farbe RAL 9005 matt
Paneel außen HD 224 - Eiche Fineline
Dekor außen RAL 9005 matt
Seitenteil ST 01 / WG / 400
Glasmotiv MS 6840/S +
Hausnummer HFG

EXCLUSIVE TÜREN

OHNE AUFPREIS

Mit oder ohne Relief (Nuten)



AAE 1623

Dekor bündig nur außen
Relief beidseitig

Zubehör
Glasmotiv MS 6841
Griff außen ZAE 700 F

Farbe RAL 9007 FS
Dekor außen RAL 9005 matt
Seitenteil ST 01 / WG / 400
Glasmotiv MS 6841/S +
Hausnummer HFG

ACAG

EXCLUSIVE TÜREN

OHNE AUFPREIS
Mit oder ohne Relief (Nuten)

- STOßGRIFF AUßEN
- SERIE 70
- EDELSTAHL MATT
- OPTION FINGERSCANN



AAE 1569

Dekor bündig nur außen
Relief beidseitig

Zubehör
Glasmotiv MS 6861
Griff außen ZAE 714

Farbe RAL 7016 matt
Dekor außen RAL 9005 matt
Seitenteil ST 01 / WG / 400
Glasmotiv MS 6861/S +
Hausnummer HFG

AAE 1592

Dekor bündig nur außen
Relief nur innen

Zubehör
Glasmotiv MS 6862
Griff außen ZAE 714

Farbe RAL 7016 matt
Paneel außen DD 416 - Split Eiche Dunkel
Dekor außen RAL 7016 matt
Seitenteil ST 01 / WG / 400
Glasmotiv MS 6862/S +
Hausnummer HFG

EXCLUSIVE TÜREN



AGE 1560
 Innenansicht
 Farbe innen - RAL 7016 matt
 Rollentürbänder - RAL 7016 matt
 Innen - Halbgarnitur GA 192 P



BT 19 E - Elektronischer Türspion
 Inneneinheit



Mit einer Kamera und einem LCD-Farbmonitor ausgestattet, zeigt der elektronische Türspion per Knopfdruck, wer vor der Tür steht.

VORTEILE:

mehr Sicherheit für die Bewohner - niemand kann von außen erkennen, ob sich jemand am Türspion befindet

- klares Monitorbild
- Nachtsichtverbesserung durch hochempfindliche Kamera

- Einfaches Aufladen über die USB Schnittstelle

- das gleichzeitige Betrachten des Monitorbildes ist von mehreren Personen möglich

- einfache Bedienung für Kinder und Senioren

- mit möglicher Aufnahme- oder Bildfunktion

- Wenn auf dem Bildschirm das Warnsignal angezeigt wird, muss die Batterie aufgeladen werden.

AGE 1560

Dekor bündig nur außen
 Relief beidseitig

Zubehör
 Glasmotiv MS 6648
 Griff außen ZAE 770
 Wetterschenkel E-200

Farbe RAL 1013 matt
 Dekor außen DD 401 - Karbon
 Türspion BT 19 E
 Seitenteil ST 01 / WG / 400
 Glasmotiv MS 6648/S +
 Hausnummer HFG

ACAG

EXCLUSIVE TÜREN

BT 19 E - Elektronischer Türspion
Inneneinheit



Außeneinheit

Mit einer Kamera und einem LCD-Farbmonitor ausgestattet, zeigt der elektronische Türspion per Knopfdruck, wer vor der Tür steht.

VORTEILE:

mehr Sicherheit für die Bewohner - niemand kann von außen erkennen, ob sich jemand am Türspion befindet

- klares Monitorbild
- Nachtsichtverbesserung durch hochempfindliche Kamera

- Einfaches Aufladen über die USB Schnittstelle

- das gleichzeitige Betrachten des Monitorbildes ist von mehreren Personen möglich

- einfache Bedienung für Kinder und Senioren

- mit möglicher Aufnahme- oder Bildfunktion

- Wenn auf dem Bildschirm das Warnsignal angezeigt wird, muss die Batterie aufgeladen werden.

AGE 1454

Dekor bündig nur außen
Relief nur außen

Zubehör
Glasmotiv MS 6842
Griff außen ZAE 770
Wetterschenkel E-200

Farbe RAL 1013 matt
Dekor außen DD 408 - Salt lake Schwarz
Türspion BT 19 E
Seitenteil ST 01 / WG / 400
Glasmotiv MS 6842/S +
Hausnummer HFG

DESIGN DEKOR

DD 408 - Salt Lake Schwarz
Option DD 409 - Salt Lake Braun



S:1500 / M:1600



AGE 1459

Edelstahl Applikationen
bündig nur außen
Relief beidseitig

Zubehör
Glasmotiv MS 6649
Griff außen ZAE 770

Farbe RAL 7016 matt
Seitenteil ST 01 / WG / 400
Glasmotiv MS 6649/S +
Hausnummer HFG

Option: **MODEL RS**

**FINGERSCAN
MIT NFC UND
LED BELEUCHTUNG**



EXCLUSIVE TÜREN

OHNE AUFPREIS

Mit oder ohne Relief (Nuten)
bei Modellen in Holzdekorfarben.

AGE 1456

Innenansicht - 3 mm Relief
Farbe innen - RAL 7016 matt
Rollentürbänder - RAL 7016 matt
Innen - Halbgarnitur GA 192 P



AGE 1456

Dekor bündig nur außen
Relief beidseitig

Zubehör
Glasmotiv MS 6650
Griff außen ZAE 712
Wetterschenkel E-200

Farbe RAL 7016 matt
Dekor außen DD 420 - Rost Natur
Türspion BT 19 E
Seitenteil ST 01 / WG / 400
Glasmotiv MS 6650/S +
Hausnummer HFG

AGE 1456

Dekor bündig nur außen
Relief beidseitig

Zubehör
Glasmotiv MS 6651
Griff außen ZAE 714

Farbe RAL 7016 matt
Paneel außen DD 416 - Split Eiche Dunkel
Dekor außen RAL 7016 matt
Seitenteil ST 01 / WG / 400
Glasmotiv MS 6651/S +
Hausnummer HFG
Option: Ohne Relief außen


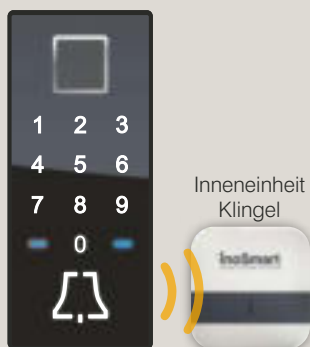
ACAG

EXCLUSIVE TÜREN

inoSmart
SMART DOOR SYSTEM

Option: **BT 600**
(Modell K)

**FINGERSCAN MIT
CODETASTER,
NFC, UND KLINGEL**



Option:
Wetterschenkelprofil E-200 (matt)



AAE 1596

Dekor bündig nur außen
Relief beidseitig

Zubehör
Glasmotiv MS 6868
Griff außen ZAE 759
Wetterschenkel E-200

Farbe RAL 7016 matt
Dekor außen RAL 9005 matt
Türspion BT 19 E
Seitenteil ST 01 / WG / 400
Glasmotiv MS 6868/S +
Hausnummer HFG
Option: Fingerscan

AAE 1612

Dekor bündig nur außen
Relief beidseitig

Zubehör
Glasmotiv MS 6418
Griff außen ZAE 714

Farbe RAL 7016 matt
Dekor außen RAL 9005 matt
Seitenteil ST 01 / WG / 400
Glasmotiv MS 6418/S +
Hausnummer HFG
Option: Dekor auch innen



inoSmart
SMART DOOR SYSTEM

Option: **BT 610** (Modell R)

**FINGERSCAN,
CODETASTER, NFC
UND LED BELEUCHTUNG**



AAE 1568
Innenansicht - 3 mm Relief
Farbe innen - RAL 9007 FS
Innen - Halbgarnitur GA 192 P



AAE 1603
Dekor bündig nur außen
Relief nur innen
Zubehör
Glasmotiv MS 6504
Griff außen ZAE 770
Farbe HD 224 - Eiche Finline
Dekor außen RAL 9005 matt
Seitenteil ST 01 / WG / 400
Glasmotiv MS 6504/S +
Hausnummer HFG



AAE 1593
Dekor bündig nur außen
Relief beidseitig
Zubehör
Glasmotiv MS 6504
Griff außen GA 190 S P
Farbe RAL 7016 matt
Dekor außen RAL 9005 matt
Türspion BT 19 E
Seitenteil ST 01 / WG / 400
Glasmotiv MS 6504/S +
Hausnummer HFG

EXCLUSIVE TÜREN

AE SERIE

Unterschiedliche Modellserien für unterschiedliche Designergeschmacksrichtungen.

Serie AE - mit Edelstahlglasrahmen.

Das Merkmal der Serie AE ist die scharfe Linie zwischen Glas und Aluminium, betont durch den Edelstahlrahmen. Die elegante Bündigkeit des Edelstahlrahmens mit der Türfläche innen und außen, gibt mit Ihrem Aussehen den Modellen der AE Serie eine ausgesprochene Erkennbarkeit. Die Betonung der Designerserie liegt in der Qualität der Endbearbeitung, in der Qualität der eingearbeiteten Materialien und in der technischen Perfektion.

Eine strenge Kontrolle durch den gesamten technischen Herstellungsprozess und die Endkontrolle von **EXCLUSIVE - Türen**, garantieren bei minimaler Wartung, eine sehr lange Nützlichkeitsdauer. Allen Modellen der Serie AE können Sie zusätzlich Ihre individuelle Designernote verleihen, indem Sie durch eine kleine oder größere Modifikation Ihr vollkommenes Unikats Modell von **EXCLUSIVE - Türen** schaffen.

AEE 1284

Edelstahl Applikationen
bündig nur außen
Relief beidseitig

Zubehör
Glasmotiv MS 6091 +
Hausnummer HFG
Griff außen ZAE 513-B

Farbe RAL 8022 FS matt
Paneel außen DD 416 - Split Eiche Dunkel
Seitenteil ST 01 / WG / 400
Glasmotiv MS 6091/S
Option: Rosette außen ZRE 46 B
Edelstahl Applikationen RAL 9005 matt

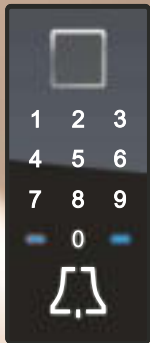
GLASMOTIV

mit dem oberen Klarglasfeld für die Hausnummer kann auch mit der Folie, gleich wie unten, ohne Aufpreis hergestellt werden (MS 6091 OK).

Option: FINGERSCAN IM STOßGRIFF



Option:
Edelstahl Applikationen und Stoßgriff
können in RAL 9005 matt (schwarz)
geliefert werden.



Option: **BT 600**
(Modell K)
**FINGERSCAN MIT
CODETASTER,
NFC, UND KLINGEL**



Inneneinheit Klingel

EXCLUSIVE TÜREN

Option:
Edelstahl Applikation kann in RAL
Farbe pulverbeschichtet werden.



AEE 1283
Innenansicht - 3 mm Relief
Farbe innen - RAL 7016 matt
Innen - Halbgarnitur GA 192 P



AEE 1283
Edelstahl Applikationen
bündig nur außen
Relief beidseitig

Zubehör
Glasmotiv MS 6090 +
Hausnummer HFG
Griff außen ZAE 712

Farbe RAL 7016 matt
Seitenteil ST 01 / WG / 400
Glasmotiv MS 6090/S



AEE 1283
Edelstahl Applikationen
bündig nur außen
Relief beidseitig

Zubehör
Glasmotiv MS 6090 +
Hausnummer HFG
Griff außen ZAE 713-B
Wetterschenkel E-200 B

Farbe RAL 9007 FS
Seitenteil ST 01 / WG / 400
Glasmotiv MS 6090/S
Option: Rosette außen ZRE 46 B
Edelstahl App. außen - RAL 9005 matt

AAE

EXCLUSIVE TÜREN

NEU!

ROLLENTÜRBÄNDER IN PASSENDER TÜR-FARBE

Bei den 10 meistgehenden Haustürfarben sind jetzt serienmäßig und ohne Aufpreis automatisch auch die Rolllentürbänder in der gleichen Farbe, die für eine ansprechende Haustüroptik sorgen.

RAL 7016 MATT
Anthrazitgrau



OHNE AUFPREIS

Mit oder ohne Relief (Nuten)
bei Modellen in Holzdekorfarben.

AAE 1046

Dekor bündig nur außen
Edelstahl Applikation
bündig beidseitig
Relief beidseitig

Zubehör
Glasmotiv MS 6086-WS (weis/schwarz)
Griff außen ZAE 770
Wetterschenkel E-200

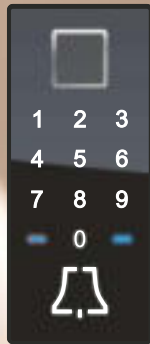
Farbe RAL 7016 matt
Paneel außen RAL 7016 FS mat
Dekor außen DD 416 - Split Eiche dunkel
Seitenteil ST 01 / WG / 400
Glasmotiv MS 6086/S +
Hausnummer HFG
Option: Ohne Relief außen
Fingerscan

AAE 1046

Dekor bündig nur außen
Edelstahl Applikation bündig
beidseitig
Relief beidseitig

Zubehör
Glasmotiv MS 6869
Griff außen GA 190 S P

Farbe RAL 7016 matt
Paneel außen RAL 9005 matt
Dekor außen RAL 7016 matt
Hausnummer HF
Seitenteil ST 01 / WG / 400
Glasmotiv MS 6869/S



Option: **BT 600**
(Modell K)
**FINGERSCAN MIT
CODETASTER,
NFC, UND KLINGEL**



Inneneinheit Klingel



AAE 1059
Innenansicht - 3 mm Relief
Edelstahl Applikation bündig innen
Farbe innen - RAL 7016 matt
Rollentürbänder - RAL 7016 matt



AAE 1059

Dekor bündig nur außen
Edelstahl Applikation bündig
beidseitig
Relief beidseitig

Zubehör
Glasmotiv MS 6652 +
Hausnummer HFG
Griff außen GA 190 S P
Wetterschenkel E-200

Farbe RAL 7016 matt
Dekor außen RAL 9005 matt
Seitenteil ST 01 / WG / 400
Glasmotiv MS 6652/S

EXCLUSIVE TÜREN

OHNE AUFPREIS

Mit oder ohne Relief (Nuten)
bei Modellen in Holzdekorfarben.



AAE 1059

Dekor bündig nur außen
Edelstahl Applikation bündig
beidseitig
Relief beidseitig

Zubehör
Glasmotiv MS 6652
Griff außen ZAE 142 R
Wetterschenkel E-200

Farbe RAL 7016 matt
Paneel außen DD 421 - Mineral Grau
Dekor außen RAL 9005 matt
Seitenteil ST 01 / WG / 400
Glasmotiv MS 6652/S +
Hausnummer HFG

ACE

EXCLUSIVE TÜREN

Option:
FINGERSCAN
IM STOßGRIFF



S: 1500 / M: 1600

220
160 240



AEE 1070

Edelstahl Applikationen
bündig beidseitig
Relief beidseitig

Zubehör
Glasmotiv MS 5848
Griff außen ZAE 514
Wetterschenkel E-200

Farbe RAL 7016 matt
Seitenteil ST 01 / WG / 400
Glasmotiv MS 5848/S +
Hausnummer HFG

● Option: Edelstahl Stoßgriff
kann in RAL 9005 matt
(schwarz) geliefert werden.



AEE 1075

Dekor bündig nur außen
Edelstahl Applikation
bündig beidseitig
Relief beidseitig

Zubehör
Glasmotiv MS 4477
Griff außen ZAE 712-B
Wetterschenkel E-200

Farbe RAL 8022 FS matt
Dekor außen DD 420 - Rost Natur
Seitenteil ST 01 / WG / 400
Glasmotiv MS 4477/S
Option: Rosette außen ZRE 46 B

inoSmart
SMART DOOR SYSTEM

Option: **BT 640**
FLÜGELMONTAGE

FINGERSCAN
MIT NFC



AEE 1072
Innenansicht - 3 mm Relief
Edelstahl Applikation bündig innen
Farbe innen - 70 784 FS



AEE 1072

Edelstahl Applikation bündig
beidseitig +
Edelstahl Applikationen bündig
nur außen
Relief beidseitig

Zubehör
Glasmotiv MS 5847
Griff außen GA 190 S P
Wetterschenkel E-200

Farbe 70 784 FS
Türspion BT 19 E
Seitenteil ST 01 / WG / 400
Glasmotiv MS 5847/S +
Hausnummer HFG
Option: Fingerscan

EXCLUSIVE TÜREN



Option: Edelstahl Applikationen
und Stoßgriff können in
RAL 9005 matt (schwarz)
geliefert werden.

AEE 1087

Dekor bündig nur außen
Edelstahl Applikation bündig
beidseitig
Relief nur innen

Zubehör
Glasmotiv MS 6383
Griff außen ZAE 712

Farbe RAL 8022 FS matt
Paneel außen DD 416 - Split Eiche Dunkel
Dekor außen RAL 8022 FS matt
Türspion BT 19 E
Seitenteil ST 01 / WG / 400
Glasmotiv MS 6383/S +
Hausnummer HFG
Option: Edelstahl App. außen RAL 9005 matt

ACE

EXCLUSIVE TÜREN

NEU!

ROLLENTÜRBÄNDER IN PASSENDER TÜR-FARBE

Bei den 10 meistgehenden Haustürfarben sind jetzt serienmäßig und ohne Aufpreis automatisch auch die Rolllentürbänder in der gleichen Farbe, die für eine ansprechende Haustüroptik sorgen.

RAL 7016 MATT
Anthrazitgrau



AEE 1076

Edelstahl Applikationen
bündig beidseitig
Relief beidseitig

Zubehör
Glasmotiv MS 6870
Griff außen ZAE 770 S
Wetterschenkel E-200

Farbe RAL 7016 matt
Seitenteil ST 01 / WG / 400
Glasmotiv MS 6870/S +
Hausnummer HFG
Option: Fingerscan

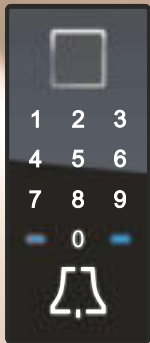


AEE 1068

Dekor bündig nur außen
Edelstahl Applikationen bündig
beidseitig
Relief nur innen

Zubehör
Glasmotiv MS 6847
Griff außen ZAE 770 S
Wetterschenkel E-200

Farbe RAL 7016 matt
Paneel außen DD 421 - Mineral Grau
Dekor außen RAL 7016 matt
Seitenteil ST 01 / WG / 400
Glasmotiv MS 6847/S +
Hausnummer HFG
Option: Fingerscan



Option: **BT 600**
(Modell K)
**FINGERSCAN MIT
CODETASTER,
NFC, UND KLINGEL**



Inneneinheit Klingel

EXCLUSIVE TÜREN **ALU DEKOR**

Option:
Edelstahl Applikation
kann in RAL Farbe
pulverbeschichtet werden.

BÜNDIG AUßEN

580

BRIEFKASTEN



STANDARD AUSFÜHRUNGEN

BK 20 B

BRIEFKASTEN
RAL 9005 matt



BK 20 E

BRIEFKASTEN
EDELSTAHL



Alle anderen Kombinationen aus
Programm RENZ auf Anfrage.



AAE 1240

Dekor bündig nur außen
Edelstahl Applikationen bündig
beidseitig
Relief beidseitig
Swarovski Kristall außen

Zubehör
Glasmotiv MF 816 R
Griff außen ZAE 760
Wetterschenkel E-200

Farbe RAL 7016 matt
Dekor außen RAL 3003 matt
Applikationen außen RAL 3005 matt
Seitenteil ST 51 / WG / 400
Glasmotiv MS 6512/S +
Hausnummer HFG
Option: Fingerscan
Briefkasten BK 20 F (RAL 3003 matt)

AAE 1240

Dekor bündig nur außen
Edelstahl Applikationen bündig
beidseitig
Relief beidseitig
Swarovski Kristall außen

Zubehör
Glasmotiv MF 816 A
Griff außen ZAE 760

Farbe RAL 9007 FS
Dekor außen RAL 9005 matt
Applikationen außen RAL 8017 matt
Türspion BT 19 E
Seitenteil ST 01 / WG / 400
Glasmotiv MS 6424/S +
Hausnummer HFG
Option: Edelstahl außen RAL 8001 matt

AAE

EXCLUSIVE TÜREN

BRIEFKASTEN



STANDARDAUSFÜHRUNGEN

BK 20 B

BRIEFKASTEN
RAL 8022 FS matt



BK 20 E

BRIEFKASTEN
EDELSTAHL



Alle anderen Kombinationen aus
Programm RENZ nach Anfrage.

Breites Sortiment an RENZ Briefkastenanlagen.
In der Tür integriert
oder auch freistehend ausführbar.



AGE 1769

Dekor bündig nur außen
Edelstahl Applikation bündig
beidseitig
Relief nur innen

Zubehör
Glasmotiv MS 6421
Griff außen ZAE 701

Farbe RAL 7016 matt
Dekor außen RAL 9005 matt
Türspion BT 19 E
Seitenteil ST 51 / 76 / WG / 400
Glasmotiv MS 6421/S +
Hausnummer HFG
Option: Briefkasten BK 20 B (RAL 9005 matt)

AAE 1124

Dekor bündig nur außen
Edelstahl Applikationen bündig
nur außen
Relief beidseitig

Zubehör
Glasmotiv MS 6423-WS
Griff außen ZAE 141 R

Farbe RAL 7016 matt
Dekor außen RAL 9005 matt
Seitenteil ST 01 / WG / 400
Glasmotiv MS 6423/S

EXCLUSIVE TÜREN


ROLLENTÜRBÄNDER IN PASSENDER TÜR-FARBE

Bei den 10 meistgehenden Haustürfarben sind jetzt serienmäßig und ohne Aufpreis automatisch auch die Rolllentürbänder in der gleichen Farbe, die für eine ansprechende Haustüroptik sorgen.

AAE 1223

Innenansicht - 3 mm Relief
Edelstahl Applikationen bündig innen
Farbe innen - RAL 7016 matt
Rolllentürbänder - RAL 7016 matt

Option:
Edelstahl Applikation
kann in RAL Farbe
pulverbeschichtet werden.



S:1400 / M:1500



AAE 1223

Dekor bündig nur außen
Edelstahl Applikationen
bündig beidseitig
Relief beidseitig

Zubehör
Glasmotiv MS 6420
Griff außen ZAE 760

Farbe RAL 9007 FS
Dekor außen RAL 9005 matt
Seitenteil ST 01 / WG / 400
Glasmotiv MS 6420/S +

Hausnummer HFG
Option: Edelstahl App. außen
RAL 8001 matt

AAE 1222

Dekor bündig nur außen
Edelstahl Applikationen
bündig beidseitig
Relief beidseitig

Zubehör
Glasmotiv MS 6849
Griff außen ZAE 760
Wetterschenkel E-200

Farbe RAL 7016 matt
Dekor außen RAL 9005 matt
Seitenteil ST 01 / WG / 400
Glasmotiv MS 6849/S +

Hausnummer HFG
Option: Fingerscan

ACE

EXCLUSIVE TÜREN

BT 19 E - Elektronischer Türspion
Inneneinheit



Außeneinheit

Mit einer Kamera und einem LCD-Farbmonitor ausgestattet, zeigt der elektronische Türspion per Knopfdruck, wer vor der Tür steht.

VORTEILE:

mehr Sicherheit für die Bewohner - niemand kann von außen erkennen, ob sich jemand am Türspion befindet

- klares Monitorbild
- Nachtsichtverbesserung durch hochempfindliche Kamera

- Einfaches Aufladen über die USB Schnittstelle

- das gleichzeitige Betrachten des Monitorbildes ist von mehreren Personen möglich

- einfache Bedienung für Kinder und Senioren

- mit möglicher Aufnahme- oder Bildfunktion

- Wenn auf dem Bildschirm das Warnsignal angezeigt wird, muss die Batterie aufgeladen werden.

AEE 1118

Edelstahl Ornamentrahmen
bündig beidseitig
Relief beidseitig

Zubehör

Glasmotiv MS 6100

Griff außen ZAE 770

Wetterschenkel E-200

Farbe RAL 8022 FS matt

Seitenteil ST 01 / WG / 400

Glasmotiv MS 6100/S +

Hausnummer HFG

Option: Fingerscan



OHNE AUFPREIS
Mit oder ohne Relief (Nuten)

AEE 1211

Edelstahl Ornamentrahmen
bündig beidseitig
Relief nur außen

Zubehör

Glasmotiv MS 6864

Griff außen ZAE 513

Farbe RAL 7016 matt

Seitenteil ST 01 / WG / 400

Glasmotiv MS 6864/S +

Hausnummer HFG

Option: Fingerscan



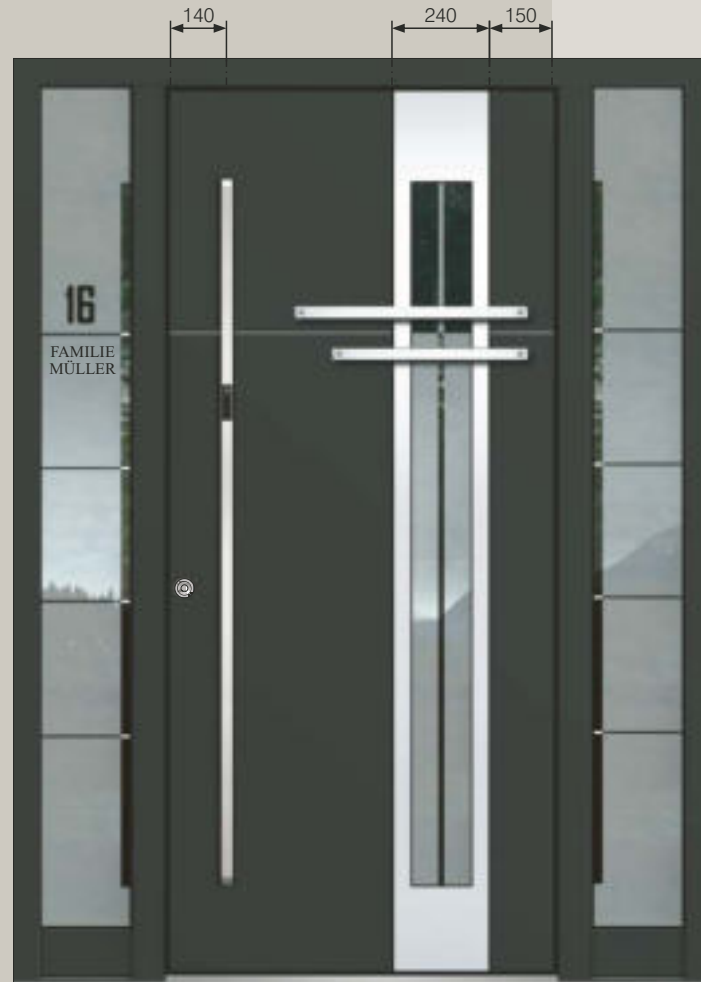
inoSmart
SMART DOOR SYSTEM

Option: **BT 610** (Modell R)

**FINGERSCAN,
CODETASTER, NFC
UND LED BELEUCHTUNG**



AEE 1084
Innenansicht - 3 mm Relief
Edelstahl Ornamentrahmen
bündig innen
Farbe innen - RAL 7016 matt
Rollentürbänder - RAL 7016 matt
Innen - Halbgarnitur GA 192 P



AEE 1084

Edelstahl Ornamentrahmen
bündig beidseitig
Relief beidseitig

Zubehör
Glasmotiv MS 6466
Griff außen ZAE 717

Farbe RAL 7016 matt
Gitter GE 123
Seitenteil ST 01 / WG / 400
Glasmotiv MS 6466/S +
Hausnummer HFG

EXCLUSIVE TÜREN



AEE 1160

Edelstahl Ornamentrahmen
bündig beidseitig
Relief beidseitig

Zubehör
Glasmotiv MS 6467 +
Hausnummer HFG
Griff außen ZAE 717
Wetterschenkel E-200

Farbe 70 784 FS
Seitenteil ST 01 / WG / 400
Glasmotiv MS 6467/S

art SERIE

Unterschiedliche Modellserien für unterschiedliche Designergeschmacksrichtungen.

Serie ART - Sondermodelle.

Die Serie ART ist etwas Besonderes.

Die Serie ART ist eine Kombination mehrerer ausdrucksvoller Materialien, wie Aluminium, Edelstahl, ESG Glas und zeichnet sich mit seiner ausdrucksvollen Linie aus.

Für Menschen mit einem ausdrucksvollen Stil und einem besonderen Geschmack.

Die Modelle passen sich weitgehend den Dimensionen an und erhalten Ihr wesentliches Aussehen auch bei extremen Abweichungen vom Normalwert. Die Betonung der Designerserie liegt in der Qualität der Endbearbeitung, in der Qualität der eingearbeiteten Materialien und in der technischen Perfektion. Eine strenge Kontrolle durch den gesamten technischen Herstellungsprozess und die Endkontrolle von **EXCLUSIV - Türen**, garantieren bei minimaler Wartung, eine sehr lange Nützlichkeitsdauer. Allen Modellen der Serie **art** können Sie zusätzlich Ihre individuelle Designernote verleihen, indem Sie durch eine kleine oder größere Modifikation Ihr vollkommenes Unikats Modell von **EXCLUSIV - Türen** schaffen.

AAE 1074

Glas ESG außen mit Siebdruck

Zubehör
Glasmotiv MS 6103
Griff außen ZAE 514-B

Farbe RAL 9005 matt
Paneel außen DD 416 - Split Eiche Dunkel
Seitenteil ST 01 / WG / 400
Glasmotiv MS 6103/S +
Hausnummer HFG
Option: Profilkonstruktion AT 100 P
Rosette außen ZRE 46 B



ESG DECOR 6 mm AUBEN GLASMOTIV

mit dem oberen Klarglasfeld für die Hausnummer kann auch mit der Folie, gleich wie unten, ohne Aufpreis hergestellt werden (MS 6103 OK).

Option:
FINGERSCAN
IM STOBGRIF

EXCLUSIVE TÜREN

ESG GLAS

APPLIKATION AUßEN

Bei Modellen mit ESG Glas empfehlen wir nicht das bündige Rahmenprofil AT 95, da das Glas auf dem Flügel nicht flächenbündig mit der Rahmenoberfläche ist.

HD 417 - Split Eiche Antik

320



AAE 1072
Farbe innen - RAL 9005 matt



AAE 1072

Glas ESG außen mit Siebdruck
Zubehör
Glasmotiv MS 6658
Griff außen ZAE 717-B
Wetterschenkel E-200 B

Farbe RAL 9005 matt
Paneel außen DD 417 - Split Eiche Antik
Seitenteil ST 01 / WG / 400
Glasmotiv MS 6658/S
Option: Profilkonstruktion AT 110
Rosette außen ZRE 46 B

S: 1600 / M: 1700

220 280



AAE 1075

Glas ESG außen mit Siebdruck
Relief beidseitig
Zubehör
Glasmotiv MS 6846
Griff außen ZAE 714
Wetterschenkel E-200

Farbe RAL 7016 matt
Seitenteil ST 01 / WG / 400
Glasmotiv MS 6846/S +
Hausnummer HFG
Option: Profilkonstruktion AT 110 P

art art

EXCLUSIVE TÜREN

NEU!

ROLLENTÜRBÄNDER IN PASSENDER TÜR-FARBE

Bei den 10 meistgehenden Haustürfarben sind jetzt serienmäßig und ohne Aufpreis automatisch auch die Rolllentürbänder in der gleichen Farbe, die für eine ansprechende Haustüroptik sorgen.

RAL 7016 MATT
Anthrazitgrau



AAE 1172

Glas ESG außen mit Siebdruck Relief beidseitig

Zubehör
Glasmotiv MS 6484
Griff außen ZAE 715
Wetterschenkel E-200

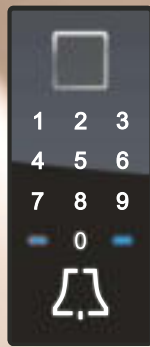
Farbe RAL 7016 matt
Türspion BT 19 E
Seitenteil ST 01 / WG / 400
Glasmotiv MS 6484/S +
Hausnummer HFG
Profilkonstruktion AT 110 P

AAE 1172

Glas ESG außen mit Siebdruck Relief beidseitig

Zubehör
Glasmotiv MS 6484
Griff außen ZAE 712-B
Wetterschenkel E-200 B

Farbe RAL 9007 FS
Türspion BT 19 EB
Seitenteil ST 01 / WG / 400
Glasmotiv MS 6484/S +
Hausnummer HFG
Option: Profilkonstruktion AT 110 P
Rosette außen ZRE 46 B



Option: **BT 630**
(Modell K)

**FINGERSCAN MIT
CODETASTER,
NFC, KLINGEL UND
LED BELEUCHTUNG**



Inneneinheit Klingel

AAE 1094

Innenansicht - 3 mm Relief
Farbe innen - RAL 7016 matt
Rollentürbänder - RAL 7016 matt
Innen - Halbgarnitur GA 192 P



AAE 1094

Glas ESG außen mit Siebdruck
Relief beidseitig

Zubehör
Glasmotiv MS 6654
Griff außen ZAE 713

Farbe RAL 7016 matt
Türspion BT 19 E
Seitenteil ST 01 / WG / 400
Glasmotiv MS 6654/S +
Hausnummer HFG
Option: Profilkonstruktion AT 110 P

EXCLUSIVE TÜREN

ESG GLAS

APPLIKATION AUßEN

Bei Modellen mit ESG Glas empfehlen wir nicht das bündige Rahmenprofil AT 95, da das Glas auf dem Flügel nicht flächenbündig mit der Rahmenoberfläche ist.



AAE 1095

Glas ESG außen mit Siebdruck
Relief beidseitig

Zubehör
Glasmotiv MS 6655
Griff außen ZAE 714

Farbe RAL 7016 matt
Seitenteil ST 01 / WG / 400
Glasmotiv MS 6655/S +
Hausnummer HFG
Option: Profilkonstruktion AT 110 P

art art

EXCLUSIVE TÜREN

BT 19 E - Elektronischer Türspion
Inneneinheit



Außeneinheit




Mit einer Kamera und einem LCD-Farbmonitor ausgestattet, zeigt der elektronische Türspion per Knopfdruck, wer vor der Tür steht.

VORTEILE:

- mehr Sicherheit für die Bewohner - niemand kann von außen erkennen, ob sich jemand am Türspion befindet
- klares Monitorbild Nachtsichtverbesserung durch hochempfindliche Kamera
- Einfaches Aufladen über die USB Schnittstelle
- das gleichzeitige Betrachten des Monitorbildes ist von mehreren Personen möglich
- einfache Bedienung für Kinder und Senioren
- mit möglicher Aufnahme- oder Bildfunktion
- Wenn auf dem Bildschirm das Warnsignal angezeigt wird, muss die Batterie aufgeladen werden.

BEDIENUNG:


Nach dem Knopfdruck schaltet sich der Türspion für 10 Sekunden ein.
Wenn auf dem Bildschirm das Warnsignal angezeigt wird , muss die Batterie aufgeladen werden.

AAE 1093

Glas ESG außen mit Siebdruck
Relief beidseitig

Zubehör
Glasmotiv MS 6485
Gitter GE 123
Griff außen ZAE 717

Farbe RAL 7016 matt
Seitenteil ST 01 / WG / 400
Glasmotiv MS 6485/S +
Hausnummer HFG
Option: Profilkonstruktion AT 110 P

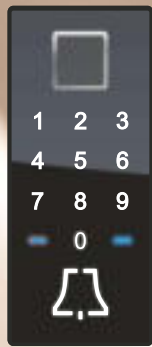


AAE 1165

Glas ESG außen mit Siebdruck
Relief beidseitig

Zubehör
Glasmotiv MS 6106 +
Hausnummer HFG
Griff außen ZAE 713
Wetterschenkel E-210

Farbe RAL 7016 matt
Seitenteil ST 01 / WG / 400
Glasmotiv MS 6106/S
Option: Profilkonstruktion AT 110 P



Option: **BT 630**
(Modell K)

**FINGERSCAN MIT
CODETASTER,
NFC, KLINGEL UND
LED BELEUCHTUNG**



Inneneinheit Klingel

AAE 1158

Innenansicht - 3 mm Relief
Farbe innen - RAL 9007 FS
Rollentürbänder - RAL 9007 FS
Innen - Halbgarnitur GA 192 P



AAE 1158

Glas ESG außen mit Siebdruck
und Rillenschliff
Relief nur innen

Zubehör
Griff außen GM 316

Farbe RAL 9007 FS
Paneel außen Glas ESG (schwarz)
Option: Profilkonstruktion AT 110 P

EXCLUSIVE TÜREN

ESG GLAS

APPLIKATION AUßEN

Bei Modellen mit ESG Glas empfehlen wir nicht das bündige Rahmenprofil AT 95, da das Glas auf dem Flügel nicht flächenbündig mit der Rahmenoberfläche ist.



AAE 1158

Glas ESG außen mit Siebdruck
und Rillenschliff
Relief nur innen

Zubehör
Griff außen GM 516 ST (RAL 9005 matt / HD-224)

Farbe HD 224 - Eiche Finline
Paneel außen Glas ESG (schwarz)
Seitenteil ST 01 / WG / 400
Glasmotiv MS 6772/S +
Hausnummer HFG
Option: Profilkonstruktion AT 110 P

art art

EXCLUSIVE TÜREN

BT 19 E - Elektronischer Türspion
Inneneinheit



Außeneinheit




Mit einer Kamera und einem LCD-Farbmonitor ausgestattet, zeigt der elektronische Türspion per Knopfdruck, wer vor der Tür steht.

VORTEILE:

- mehr Sicherheit für die Bewohner - niemand kann von außen erkennen, ob sich jemand am Türspion befindet
- klares Monitorbild Nachtsichtverbesserung durch hochempfindliche Kamera
- Einfaches Aufladen über die USB Schnittstelle
- das gleichzeitige Betrachten des Monitorbildes ist von mehreren Personen möglich
- einfache Bedienung für Kinder und Senioren
- mit möglicher Aufnahme- oder Bildfunktion
- Wenn auf dem Bildschirm das Warnsignal angezeigt wird, muss die Batterie aufgeladen werden.

BEDIENUNG:

Nach dem Knopfdruck schaltet sich der Türspion für 10 Sekunden ein.
Wenn auf dem Bildschirm das Warnsignal angezeigt wird , muss die Batterie aufgeladen werden.

AAE 1186

Glas ESG außen mit Siebdruck und Rillenschliff
Relief nur innen

Zubehör
Griff außen ZAE 516

Farbe RAL 9007 FS
Paneel außen Glas ESG (schwarz)
Seitenteil ST 01 / WG / 400
Glasmotiv MS 6871/S +
Hausnummer HFG
Option: Profilkonstruktion AT 110 P

OHNE AUFPREIS

Mit oder ohne Rillen



AAE 1157

Glas ESG außen mit Siebdruck
Relief nur innen

Zubehör
Glasmotiv MS 6851 +
Hausnummer HFG
Griff außen GM 516 ST

Farbe RAL 9007 FS
Seitenteil ST 01 / WG / 400
Glasmotiv MS 6851/S

Option: **BT 620** (Modell RS)

**FINGERSCAN
MIT NFC UND
LED BELEUCHTUNG**




EXCLUSIVE TÜREN

ESG GLAS

APPLIKATION AUßEN

OHNE AUFPREIS
Mit oder ohne Rillen



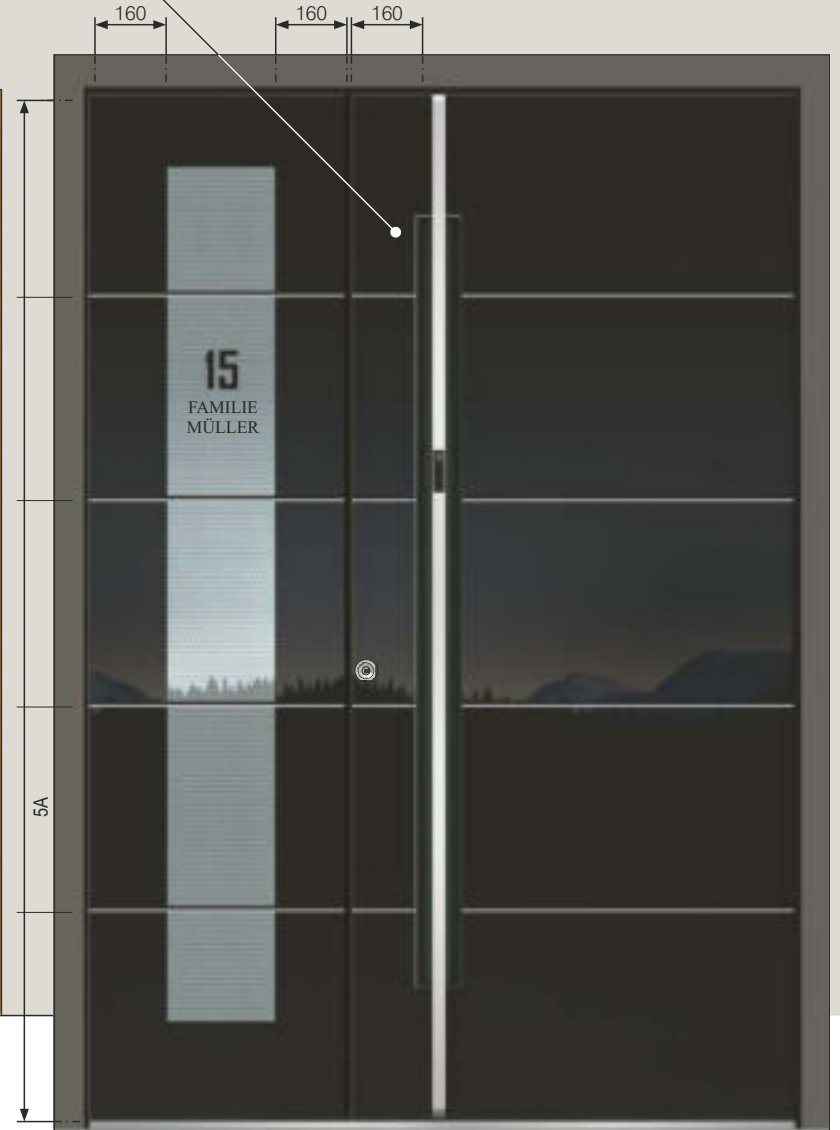
AAE 1280

Farbe innen - RAL 7016 matt
Rollentürbänder - RAL 7016 matt
Innen - Halbgarnitur GA 192 P



AAE 1280

Glas ESG außen mit Siebdruck
Zubehör MS 6852 +
Glasmotiv Hausnummer HFG
Griff außen ZAE 717
Farbe HD 224 - Eiche Finline
Paneel außen Glas ESG (schwarz)
Seitenteil ST 01 / WG / 400
Glasmotiv MS 6852-18 E/S
(Alu Applikationen EV1 im LZR)
Option: Profilkonstruktion AT 110 P



AAE 1186

Glas ESG außen mit Siebdruck
und Rillenschliff
Relief nur innen
Zubehör GM 416 (RAL 9005 matt)
Griff außen
Farbe RAL 9007 FS
Paneel außen Glas ESG (schwarz)
Option: Profilkonstruktion AT 110 P

art

EXCLUSIVE TÜREN

- MULDE BÜNDIG
- SERIE 500
- RAL 9005 matt
- STOßGRIFF AUßEN
GLEICHFARBIG
- OPTION FINGERSCANN



AAE 1706

Glas ESG außen mit Siebdruck
und Rillenschliff
Panel 3D außen

Zubehör
Glasmotiv MS 6811
Griff außen GM 517 (RAL 7016 matt)

Farbe RAL 7016 matt
Dekor außen Glas ESG (schwarz)
Seitenteil ST 01 / WG / 400
Glasmotiv MS 6811/S

Nur mit Profilkonstruktion AT 110 P



AAE 1706

Glas ESG außen mit Siebdruck
und Rillenschliff
Panel 3D außen

Zubehör
Glasmotiv MS 6811
Griff außen GM 416 (RAL 9005 matt)

Farbe HD 224 - Eiche Finline
Dekor außen Glas ESG (schwarz)
Seitenteil ST 01 / WG / 400
Glasmotiv MS 6811/S

Nur mit Profilkonstruktion AT 110 P



inoSmart
SMART DOOR SYSTEM

Option: **BT 610** (Modell R)

**FINGERSCAN,
CODETASTER, NFC
UND LED BELEUCHTUNG**



AAE 1707
Farbe innen - HD-224
Rollentürbänder - EV 1
Innen - Halbgarnitur GA 192 P



AAE 1707
Glas ESG außen mit Siebdruck
Leisten 3D außen

Zubehör
Griff außen GM 417 (RAL 9005 matt)

Farbe HD 224 - Eiche Finition
Paneel außen RAL 9005 matt
Dekor außen Glas ESG (schwarz)
Leisten außen HD 224 - Eiche Finition

Nur mit Profilkonstruktion AT 110 P

EXCLUSIVE TÜREN

3D FORM

ESG DEKOR AUßEN



AAE 1707

Glas ESG außen mit Siebdruck
Leisten 3D außen

Zubehör
Griff außen GM 517 (RAL 9005 matt / HD-224)

Farbe HD 224 - Eiche Finition
Paneel außen RAL 9005 matt
Dekor außen Glas ESG (schwarz)
Leisten außen HD 224 - Eiche Finition
Seitenteil ST 01 / WG / 400
Glasmotiv MS 6874/S + Hausnummer HFG

Nur mit Profilkonstruktion AT 110 P

art

EXCLUSIVE TÜREN

FARBEN BESTIMMEN DEN STYLE

Individuellen Charakter erhält Ihre Haustür auch durch die Farbwahl, die Sie selber bestimmen können.

Dekor
Leisten
Panel
Rahmen

Option:
FINGERSCAN
IM STOßGRIFF



S: 1600 / M: 1700



AAE 1708

Dekor bündig nur außen
Leisten 3D nur außen

Zubehör
Griff außen ZAE 517-B

Farbe HD 211 - Bergkiefer
Panel außen RAL 9005 matt
Dekor außen HD 211 - Bergkiefer
Leisten außen HD 211 - Bergkiefer
Seitenteil ST 01 / WG / 400
Glasmotiv MS 6875/S +
Hausnummer HF

Nur mit Profilkonstruktion AT 110 P



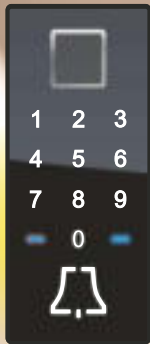
AAE 1708

Dekor bündig nur außen
Leisten 3D nur außen

Zubehör
Griff außen GM 517

Farbe RAL 9007 FS
Panel außen RAL 9005 matt
Dekor außen RAL 9005 matt
Leisten außen RAL 9007 FS
Seitenteil ST 01 / WG / 400
Glasmotiv MS 6875/S +
Hausnummer HF

Nur mit Profilkonstruktion AT 110 P



Option: **BT 630**

**FINGERSCAN MIT
CODETASTER,
NFC, KLINGEL UND
LED BELEUCHTUNG**



Inneneinheit Klingel

EXCLUSIVE TÜREN



AAE 1709

Spiegel - SK 170
Farbe innen - HD-211
Innen - Halbgarnitur GA 192 P




AAE 1709

Dekor 3D nur außen
Leisten 3D nur außen

Zubehör
Griff außen GM 517

Farbe HD 211 - Bergkiefer
Paneel außen RAL 9005 matt
Dekor außen HD 211 - Bergkiefer
Leisten außen HD 211 - Bergkiefer
Seitenteil ST 01 / WG / 400
Glasmotiv MS 6876/S +
Hausnummer HFG
Option: Spiegel - SK 170

Nur mit Profilkonstruktion AT 110 P



AAE 1709

Dekor 3D nur außen
Leisten 3D nur außen

Zubehör
Griff außen GM 417

Farbe RAL 9007 FS
Paneel außen RAL 9005 matt
Dekor außen RAL 9007 FS
Leisten außen RAL 9007 FS
Seitenteil ST 01 / WG / 400
Glasmotiv MS 6876/S +
Hausnummer HFG

Nur mit Profilkonstruktion AT 110 P

art

EXCLUSIVE TÜREN


NEU!

ROLLENTÜRBÄNDER IN PASSENDER TÜR-FARBE

Bei den 10 meistgehenden Haustürfarben sind jetzt serienmäßig und ohne Aufpreis automatisch auch die Rolllentürbänder in der gleichen Farbe, die für eine ansprechende Haustüroptik sorgen.



RAL 9007 FS
Graualuminium



AAE 1710

Dekor bündig nur außen
Leisten 3D nur außen

Zubehör
Glasmotiv MS 6877
Griff außen ZAE 146 ML R

Farbe RAL 9007 FS
Paneel außen RAL 9005 matt
Dekor außen RAL 9005 matt
Leisten außen RAL 9007 FS
Seitenteil ST 01 / WG / 400
Glasmotiv MS 6877/S +
Hausnummer HFG

Nur mit Profilkonstruktion AT 110 P



AAE 1710

Dekor bündig nur außen
Leisten 3D nur außen

Zubehör
Glasmotiv MS 6878
Griff außen ZAE 146 ML R

Farbe HD 211 - Bergkiefer
Paneel außen RAL 9005 matt
Dekor außen RAL 9005 matt
Leisten außen HD 211 - Bergkiefer
Seitenteil ST 01 / WG / 400
Glasmotiv MS 6878/S +
Hausnummer HFG

Nur mit Profilkonstruktion AT 110 P

EXCLUSIVE TÜREN

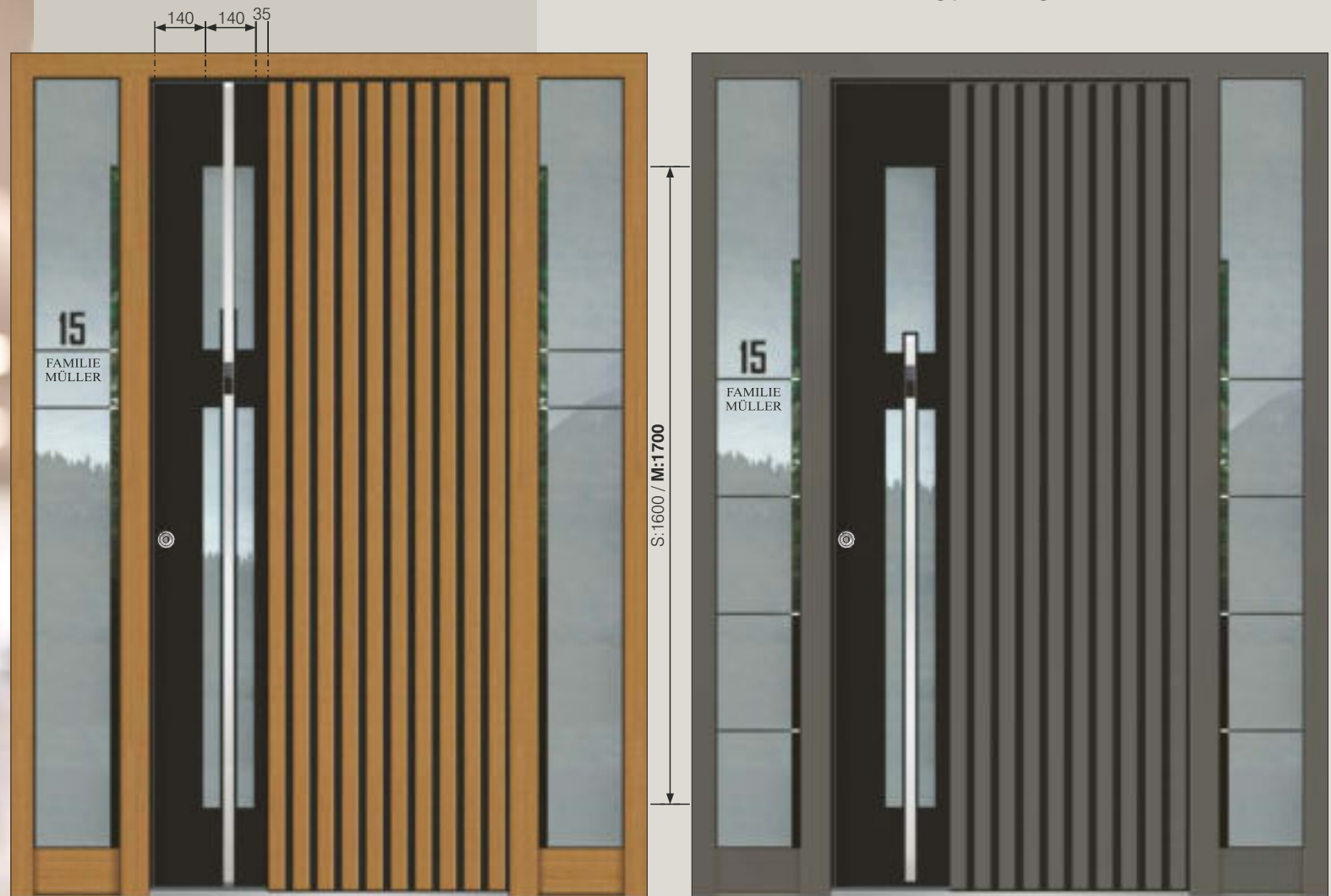
3D FORM

AUßEN VERSETZT

inoSmart
SMART DOOR SYSTEM

Option: **BT 610** (Modell R)

**FINGERSCAN,
CODETASTER, NFC
UND LED BELEUCHTUNG**



AAE 1711

Dekor bündig nur außen
Leisten 3D nur außen

Zubehör
Glasmotiv MS 6879
Griff außen ZAE 700 F

Farbe HD 211 - Bergkiefer
Paneel außen RAL 9005 matt
Dekor außen RAL 9005 matt
Leisten außen HD 211 - Bergkiefer
Seitenteil ST 01 / WG / 400
Glasmotiv MS 6879/S +
Hausnummer HFG

Nur mit Profilkonstruktion AT 110 P

AAE 1711

Dekor bündig nur außen
Leisten 3D nur außen

Zubehör
Glasmotiv MS 6880
Griff außen ZAE 700 ML

Farbe RAL 9007 FS
Paneel außen RAL 9005 matt
Dekor außen RAL 9005 matt
Leisten außen RAL 9007 FS
Seitenteil ST 01 / WG / 400
Glasmotiv MS 6880/S +
Hausnummer HFG

Nur mit Profilkonstruktion AT 110 P

art art

EXCLUSIVE TÜREN

inoSmart
SMART DOOR SYSTEM

Option: **BT 610** (Modell R)

**FINGERSCAN,
CODETASTER, NFC
UND LED BELEUCHTUNG**



AAE 1705

Dekor bündig nur außen
Leisten 3D nur außen

Zubehör
Glasmotiv MS 6881
Griff außen ZAE 700 F

Farbe HD 211 - Bergkiefer
Paneel außen RAL 9005 matt
Dekor außen RAL 9005 matt
Leisten außen HD 211 - Bergkiefer
Seitenteil ST 01 / WG / 400
Glasmotiv MS 6881/S +
Hausnummer HFG

Nur mit Profilkonstruktion AT 110 P

Das Paneel kann gleichfarbig
wie die Leisten sein oder in
einem anderen Farbton wie z. B.
RAL 9005 matt

AAE 1705

Dekor bündig nur außen
Leisten 3D nur außen

Zubehör
Glasmotiv MS 6882
Griff außen ZAE 700 F

Farbe RAL 9007 FS
Paneel außen RAL 9005 matt
Dekor außen RAL 9005 matt
Leisten außen RAL 9007 FS
Seitenteil ST 01 / WG / 400
Glasmotiv MS 6882/S +
Hausnummer HFG

Nur mit Profilkonstruktion AT 110 P

EXCLUSIVE TÜREN

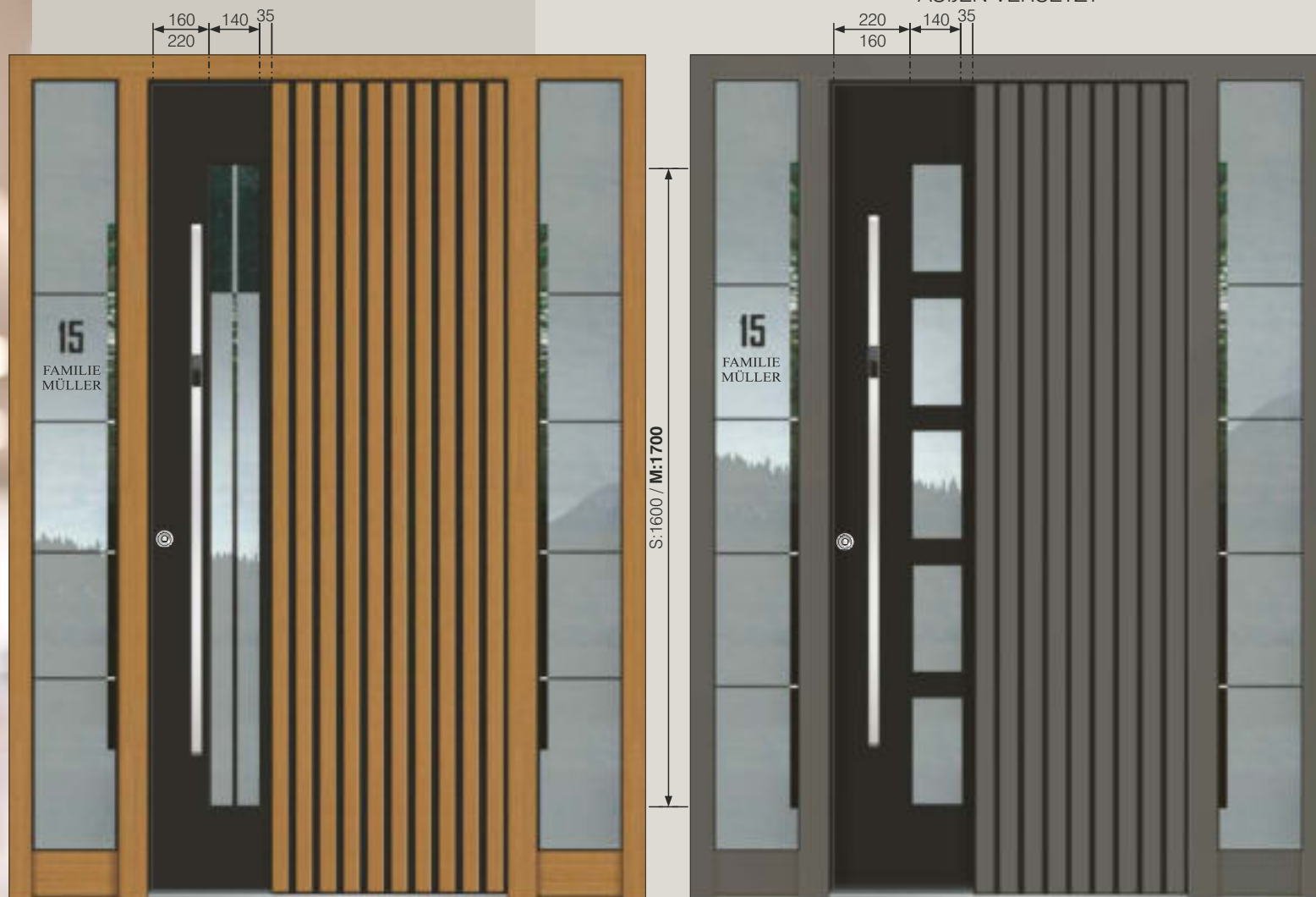
3D FORM

AUßEN VERSETZT

inoSmart
SMART DOOR SYSTEM

Option: **BT 610** (Modell R)

**FINGERSCAN,
CODETASTER, NFC
UND LED BELEUCHTUNG**



AAE 1712

Dekor bündig nur außen
Leisten 3D nur außen

Zubehör
Glasmotiv MS 6883
Griff außen ZAE 714

Farbe HD 211 - Bergkiefer
Paneel außen RAL 9005 matt
Dekor außen RAL 9005 matt
Leisten außen HD 211 - Bergkiefer
Seitenteil ST 01 / WG / 400
Glasmotiv MS 6883/S +
Hausnummer HFG

Nur mit Profilkonstruktion AT 110 P

AAE 1713

Dekor bündig nur außen
Leisten 3D nur außen

Zubehör
Glasmotiv MS 6884
Griff außen ZAE 714

Farbe RAL 9007 FS
Paneel außen RAL 9005 matt
Dekor außen RAL 9005 matt
Leisten außen RAL 9007 FS
Seitenteil ST 01 / WG / 400
Glasmotiv MS 6884/S +
Hausnummer HFG

Nur mit Profilkonstruktion AT 110 P

AT SERIE

Unterschiedliche Modellserien für unterschiedliche Designergeschmacksrichtungen.

Serie AT - mit Aluminium Ornamentrahmen.

Die AT Serie basiert auf klassischen und traditionellen Formen, die mit zeitloser architektonischer Umgebung übereinstimmen. Die sorgfältig ausgewählten Formen und Details der Gläser, zaubern eine schöne rustikal-elegante Form der Haustüren.

Die Betonung der Designerserie liegt in der Qualität der Endbearbeitung, in der Qualität der eingearbeiteten Materialien und in der technischen Perfektion. Eine strenge Kontrolle durch den gesamten technischen Herstellungsprozess und die Endkontrolle von **EXCLUSIV - Türen**, garantieren bei minimaler Wartung, eine sehr lange Nützlichkeitsdauer. Allen Modellen der Serie AT können Sie zusätzlich Ihre individuelle Designernote verleihen, indem Sie durch eine kleine oder größere Modifikation Ihr vollkommenes Unikats Modell von **EXCLUSIV - Türen** schaffen.

ATE 1283

Alu Ornamentrahmen beidseitig

Zubehör
Glasmotiv MS 6669 +
Hausnummer HFG
Griff außen ZAE 713-B
Wetterschenkel E-200 B

Farbe HD 224 - Eiche Fineline
Seitenteil ST 01 / WG / 400
Glasmotiv MS 6669/S
Option: Profilkonstruktion AT 110
Rossete außen ZRE 46 B

GLASMOTIV

mit dem oberen Klarglasfeld für die Hausnummer kann auch mit der Folie, gleich wie unten, ohne Aufpreis hergestellt werden (MS 6669 OK).



inoSmart
SMART DOOR SYSTEM

Option: **BT 620** (Modell RS)

**FINGERSCAN
MIT NFC UND
LED BELEUCHTUNG**



EXCLUSIVE TÜREN

GLASMOTIV

mit dem oberen Klarglasfeld für die Hausnummer kann auch mit der Folie, gleich wie unten, ohne Aufpreis hergestellt werden (MS 6669 OK).



ATE 1283
Innenansicht
Alu Ornamentrahmen innen
Farbe innen - HD 224



ATE 1283

Alu Ornamentrahmen beidseitig

Zubehör
Glasmotiv MS 6689-18 E (Alu Applikationen EV1 im LZR) +
Hausnummer HFG
Griff außen ZAE 713
Wetterschenkel E-200

Farbe RAL 8022 FS matt
Seitenteil ST 01 / WG / 400
Glasmotiv MS 6689-18 E/S (Alu Applikationen EV1 im LZR)



ATE 1283

Alu Ornamentrahmen beidseitig

Zubehör
Glasmotiv MS 6669 +
Hausnummer HFG
Griff außen ZAE 713-B
Wetterschenkel E-200 B

Farbe RAL 8022 FS matt
Paneel außen DD 416 - Split Eiche Dunkel
Ornamentrahmen RAL 8022 FS matt
Seitenteil ST 01 / WG / 400
Glasmotiv MS 6669/S
Option: Rosette außen ZRE 46 B

ATAT

EXCLUSIVE TÜREN

inoSmart
SMART DOOR SYSTEM

Option: **BT 600**
(Modell K)

**FINGERSCAN MIT
CODETASTER,
NFC, UND KLINGEL**



- Steuerung über die Smartphone-Applikation (Android und iOS)
- Umbenennung von Administratoren und Nutzern
- Der Leser hat eine Kapazität von 100 Fingerabdrücken, 100 Zahlencodes oder 100 NFC Geräten
- 360 Grad -Anerkennung des Fingerabdruckes
- Zeitplan zur Nutzerbegrenzung und Einstellung der LED Beleuchtung

ATE 1122

Alu Ornamentrahmen
beidseitig
Relief nur außen

Zubehör
Glasmotiv MS 6681
Griff außen ZAE 706
Wetterschenkel E-300 (RAL 7016 matt / Edelstahl matt)

Farbe RAL 7016 matt
Seitenteil ST 01 / WG / 400
Glasmotiv MS 6681/S



ATE 1123

Alu Ornamentrahmen beidseitig
Relief nur außen

Zubehör
Glasmotiv MS 6473
Griff außen GA 190 S B
Gitter außen GE 750 B
Wetterschenkel E-200 B

Farbe RAL 8022 FS matt
Paneel außen DD 416 - Split Eiche Dunkel
Ornamentrahmen RAL 9005 matt
Türklopfer BT 107 B
Seitenteil ST 01 / WG / 400
Glasmotiv MS 6473/S +
Hausnummer HFG



inoSmart
SMART DOOR SYSTEM

Option: **BT 610** (Modell R)

**FINGERSCAN,
CODETASTER, NFC
UND LED BELEUCHTUNG**

EXCLUSIVE TÜREN



ATE 1282
Farbe innen - RAL 8022 FS matt
Verdecktliegende Türbänder



ATE 1282
Alu Ornamentrahmen beidseitig
Zubehör
Glasmotiv MS 6471
Griff außen GA 190 S P
Wetterschenkel E-200
Farbe RAL 7016 matt
Seitenteil ST 01 / WG / 400
Glasmotiv MS 6471/S +
Hausnummer HFG
Option: Profilkonstruktion AT 110



ATE 1289
Alu Ornamentrahmen beidseitig
Relief nur außen
Zubehör
Glasmotiv MS 6673 +
Hausnummer HFG
Griff außen ZAE 712
Wetterschenkel E-200
Farbe RAL 8022 FS matt
Türspion BT 19 E
Seitenteil ST 01 / WG / 400
Glasmotiv MS 6673/S

AT AT

EXCLUSIVE TÜREN

INOTHERM Leibungsform
Für einen schönen,
akzentuierten Abschluss der
Laibung im Außenbereich
der Eingangstür und Ihres
Zuhauses, empfehlen wir
Ihnen das neue
Laibungsprofil LP 200.
Durch die Installation von
LEDs können Sie Ihren
Eingangsbereich weiter
verschönern und bereichern.

Das neue Laibungsprofil wird
bei uns in Werk professionell
montiert. Das garantiert
einen sicheren und
effizienten Transport,
eine unkomplizierte Montage
und ein vollendetes Ergebnis.



ATE 1355 (600 mm)

ATE 1356 (500 mm)

Alu Ornamentrahmen
beidseitig
Alu Applikationen
aufgesetzt nur außen
Relief nur innen

Zubehör
Griff außen GA 190 S P
Wetterschenkel E-300 (RAL 7016 matt)

Farbe RAL 7016 matt
Türklopfer BT 107
Türspion BT 19 E
Seitenteil ST 01 / WG / 400
Glasmotiv MS 6475/S +
Hausnummer HFG
Option: Profilkonstruktion LP 200
Fingerscan



ATE 1357 (600 mm)

ATE 1358 (500 mm)

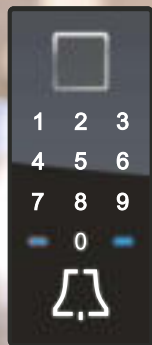
Alu Ornamentrahmen beidseitig
Alu Applikationen aufgesetzt nur
außen
Relief nur innen

Zubehör
Griff außen GA 190 S G
Alu Applikation E-310 G (RAL 8019 FS / Edelstahl Gold)
Wetterschenkel E-300 G (RAL 8019 FS / Edelstahl Gold)

Farbe RAL 8022 FS matt
Türklopfer BT 106
Türspion BT 19 EG
Seitenteil ST 01 / WG / 400
Glasmotiv MS 6782-18 G/S (Alu Applikationen Gold im LZR) +
Hausnummer HFG
Option: Profilkonstruktion AT 110

EXCLUSIVE TÜREN

Option: **BT 600**
(Modell K)
**FINGERSCAN MIT
CODETASTER,
NFC, UND KLINGEL**



Inneneinheit Klingel



ATE 1065 (600 mm)

ATE 1059 (500 mm)

Alu Ornamentrahmen beidseitig
Alu Applikation nur außen
Relief nur innen

Zubehör
Glasmotiv MB 797
Griff außen GA 190 S P
Wetterschenkel E-200

Farbe RAL 7016 matt
Option: Profilkonstruktion AT 110

ATE 1065 (600 mm)

ATE 1059 (500 mm)

Alu Ornamentrahmen beidseitig
Alu Applikation nur außen
Relief nur innen

Zubehör
Glasmotiv MR 327
Griff außen GA 190 S P
Wetterschenkel E-200

Farbe HD 203 - Nussbaum

ATE 1071 (600 mm)

ATE 1073 (500 mm)

Alu Ornamentrahmen beidseitig
Alu Applikation aufgesetzt
nur außen
Relief nur innen

Zubehör
Glasmotiv MB 798
Griff außen GA 190 S G
Wetterschenkel E-300 G
(RAL 8022 FS matt / Edelstahl Gold)

Farbe RAL 8022 FS matt

AT AT

EXCLUSIVE TÜREN

BT 19 E - Elektronischer Türspion
Inneneinheit



Außeneinheit




Mit einer Kamera und einem LCD-Farbmonitor ausgestattet, zeigt der elektronische Türspion per Knopfdruck, wer vor der Tür steht.

VORTEILE:

- mehr Sicherheit für die Bewohner - niemand kann von außen erkennen, ob sich jemand am Türspion befindet
- klares Monitorbild Nachtsichtverbesserung durch hochempfindliche Kamera
- Einfaches Aufladen über die USB Schnittstelle
- das gleichzeitige Betrachten des Monitorbildes ist von mehreren Personen möglich
- einfache Bedienung für Kinder und Senioren
- mit möglicher Aufnahme- oder Bildfunktion
- Wenn auf dem Bildschirm das Warnsignal angezeigt wird, muss die Batterie aufgeladen werden.

BEDIENUNG:

Nach dem Knopfdruck schaltet sich der Türspion für 10 Sekunden ein.
Wenn auf dem Bildschirm das Warnsignal angezeigt wird , muss die Batterie aufgeladen werden.

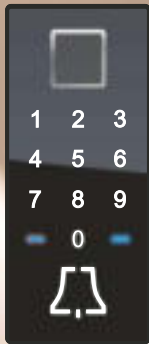
ATE 1067 (600 mm)
ATE 1074 (500 mm)
Alu Ornamentrahmen beidseitig
Zubehör
Glasmotiv MS 6867
Griff außen GA 190 S P
Wetterschenkel E-200

Farbe RAL 9007 FS
Türspion BT 19 E
Seitenteil ST 01 / WG / 400
Glasmotiv MS 6867/S +
Hausnummer HFG
Option: Profilkonstruktion AT 110
Fingerscan



ATE 1067

Innenansicht
Farbe innen - RAL 9007 FS
Rollentürbänder - RAL 9007 FS



Option: **BT 600**
(Modell K)

**FINGERSCAN MIT
CODETASTER,
NFC, UND KLINGEL**



Inneneinheit Klingel

EXCLUSIVE TÜREN



ATE 1061
Innenansicht
Alu Ornamentrahmen innen
Farbe innen - RAL 7016 matt
Rollentürbänder - RAL 7016 matt



ATE 1061 (600 mm)

ATE 1069 (500 mm)

Alu Ornamentrahmen beidseitig

Zubehör
Glasmotiv MS 6477
Griff außen GA 190 S P
Wetterschenkel E-300 (RAL 7016 / Edelstahl matt)

Farbe RAL 7016 matt
Seitenteil ST 01 / WG / 400
Glasmotiv MS 6477/S +

Hausnummer HFG
Option: Profilkonstruktion AT 110
Fingerscan



ATE 1100 (600 mm)

ATE 1101 (500 mm)

Alu Ornamentrahmen beidseitig

Zubehör
Glasmotiv MS 6676
Griff außen GA 190 S P
Wetterschenkel E-200

Farbe 70 784 FS
Seitenteil ST 01 / WG / 400
Glasmotiv MS 6676/S +

Hausnummer HFG
Option: Fingerscan

AT AT

EXCLUSIVE TÜREN

BT 19 G - Elektronischer Türspion
Inneneinheit



Außeneinheit
Gold

Alu Applikationen außen
mit Edelstahl Dekor
E-300 G (Gold)



ATE 1451 (600 mm)

ATE 1453 (500 mm)

Alu Ornamentrahmen beidseitig
Alu Applikation aufgesetzt
nur außen
Relief nur innen

Zubehör

Glasmotiv MR 337 - Rillenschliff auf
ESG Satinato weiß mit Folie +
Hausnummer HF (schwarz)

Griff außen GA 190 S G

Alu Applikation E-310 G (RAL 8019 matt / Edelstahl Gold)
Wetterschenkel E-300 G (RAL 8019 matt / Edelstahl Gold)

Farbe RAL 8022 FS matt
Türspion BT 19 EG

ATE 1451 (600 mm)

ATE 1453 (500 mm)

Alu Ornamentrahmen beidseitig
Alu Applikation aufgesetzt nur außen
Relief nur innen

Zubehör

Glasmotiv MR 325 - Rillenschliff auf
ESG Satinato weiß mit Folie

Griff außen GA 190 S P

Wetterschenkel E-300 (RAL 7016 matt / Edelstahl matt)

Farbe RAL 7016 matt
Seitenteil ST 01 / WG / 400
Glasmotiv MS 6677/S +

Hausnummer HFG
Option: Profilkonstruktion AT 110
Fingerscan

EXCLUSIVE TÜREN

IM PREIS INBEGRIFFEN

Außen: Knopf / Innen: Drücker
 Polierte Langschild Türgarnitur
 GA 190 S P - **RC3 ZERTIFIZIERT**
 nach EN 1906.
 Mit dem integrierten serienmäßigen
 Sicherheits - Kernziehschutz.



ATE 1070

Alu Ornamentrahmen beidseitig
 Zubehör
 Glasmotiv MS 6872
 Griff außen GA 190 S P
 Wetterschenkel E-200
 Farbe 68/60962
 Seitenteil ST 01 / WG / 400
 Glasmotiv MS 6872/S +
 Hausnummer HFG
 Option: Profilkonstruktion AT 110
 Fingerscan

ATE 1072

Alu Ornamentrahmen beidseitig
 Alu Applikation aufgesetzt
 nur außen
 Relief nur innen
 Zubehör
 Glasmotiv MR 329 - Rillenschliff auf
 ESG Satinato weiß
 Griff außen GA 190 S P
 Wetterschenkel E-300
 (70 784 FS / Edelstahl matt)
 Farbe 70 784 FS
 Option: Profilkonstruktion AT 110

ATE 1272

Alu Ornamentrahmen beidseitig
 Zubehör
 Glasmotiv MR 342 - Rillenschliff auf
 ESG Satinato weiß
 Griff außen GA 190 S P
 Wetterschenkel E-300
 (70 784 FS / Edelstahl matt)
 Farbe 70 784 FS
 Option: Profilkonstruktion AT 110
 Fingerscan

ATAT

EXCLUSIVE TÜREN

BT 19 E - Elektronischer Türspion
Inneneinheit



Außeneinheit

Mit einer Kamera und einem LCD-Farbmonitor ausgestattet, zeigt der elektronische Türspion per Knopfdruck, wer vor der Tür steht.

VORTEILE:

- mehr Sicherheit für die Bewohner - niemand kann von außen erkennen, ob sich jemand am Türspion befindet

- klares Monitorbild
- Nachtsichtverbesserung durch hochempfindliche Kamera

- Einfaches Aufladen über die USB Schnittstelle

- das gleichzeitige Betrachten des Monitorbildes ist von mehreren Personen möglich

- einfache Bedienung für Kinder und Senioren

- mit möglicher Aufnahme- oder Bildfunktion

- Wenn auf dem Bildschirm das Warnsignal angezeigt wird, muss die Batterie aufgeladen werden.

ATE 1243 (600 mm)

ATE 1246 (500 mm)

Alu Ornamentrahmen beidseitig
Alu Applikation nur außen
Relief nur innen

Zubehör

Glas Masterpoint weiß
Griff außen GA 190 S P
Wetterschenkel E-200

Farbe RAL 9007 FS
Seitenteil ST 01 / WG / 400
Glasmotiv MS 6684/S +
Hausnummer HFG
Option: Fingerscan



ATE 1260 (600 mm)

ATE 1261 (500 mm)


Alu Ornamentrahmen beidseitig
Alu Applikation aufgesetzt nur außen
Relief nur innen

Zubehör


Glasmotiv MS 6690-28 G
(Alu Applikationen Gold im LZR)
Griff außen GA 190 S G
Wetterschenkel E-200 G

Farbe RAL 8022 FS matt


Alu Applikationen
28 mm auf ESG Glas
(Option: 18 mm)



EV 1 Eloxier



Gold Eloxier



Schwarz Eloxier

ATE 1260

Innenansicht
Farbe innen - RAL 8022 FS matt
Rollentürbänder - BT Gold



EXCLUSIVE TÜREN



ATE 1273 (600 mm)

ATE 1274 (500 mm)

Alu Ornamentrahmen beidseitig
Alu Applikation aufgesetzt nur außen
Relief beidseitig

Zubehör
Glasmotiv MSS 6685
Griff außen GA 190 S P
Alu Applikation E-310
(RAL 7016 matt / Edelstahl poliert)
Wetterschenkel E-300
(RAL 7016 matt / Edelstahl matt)

Farbe RAL 7016 matt
Option: Profilkonstruktion AT 110

ATE 1275 (600 mm)

ATE 1276 (500 mm)

Alu Ornamentrahmen beidseitig
Alu Applikation aufgesetzt nur außen
Relief beidseitig

Zubehör
Glasmotiv MSS 6686
Griff außen GA 190 S P
Alu Applikation E-310
(HD-203 / Edelstahl poliert)
Wetterschenkel E-300
(HD-203/ Edelstahl matt)

Farbe HD 203 - Nussbaum
Option: Fingerscan
Profilkonstruktion AT 110

ATE 1273 (600 mm)

ATE 1274 (500 mm)

Alu Ornamentrahmen beidseitig
Alu Applikation aufgesetzt nur außen
Relief beidseitig

Zubehör
Glasmotiv MSS 6685
Griff außen ZAM 7
Alu Applikation E-310
(RAL 7016 matt / Edelstahl poliert)
Wetterschenkel E-300
(RAL 7016 matt / Edelstahl matt)

Farbe RAL 7016 matt
Seitenteil ST 01 / WG / 400
Glasmotiv MS 6685-18 E/S (Alu Applikationen EV1 im LZR)
Option: Profilkonstruktion AT 110

ATAT

EXCLUSIVE TÜREN

BT 19 E - Elektronischer Türspion
Inneneinheit



Außeneinheit

Mit einer Kamera und einem LCD-Farbmonitor ausgestattet, zeigt der elektronische Türspion per Knopfdruck, wer vor der Tür steht.

VORTEILE:

mehr Sicherheit für die Bewohner - niemand kann von außen erkennen, ob sich jemand am Türspion befindet

- klares Monitorbild
- Nachtsichtverbesserung durch hochempfindliche Kamera

- Einfaches Aufladen über die USB Schnittstelle

- das gleichzeitige Betrachten des Monitorbildes ist von mehreren Personen möglich

- einfache Bedienung für Kinder und Senioren

- mit möglicher Aufnahme- oder Bildfunktion

- Wenn auf dem Bildschirm das Warnsignal angezeigt wird, muss die Batterie aufgeladen werden.

S:1600 / M:1700



ATE 1030

Alu Ornamentrahmen
beidseitig

Zubehör
Glasmotiv MS 6482
Griff außen ZAE 712
Wetterschenkel E-200

Farbe RAL 7016 matt
Türspion BT 19 E
Türklopfer BT 107
Seitenteil ST 01 / WG / 400
Glasmotiv MS 6482/S +
Hausnummer HFG
Option: Profilkonstruktion AT 110



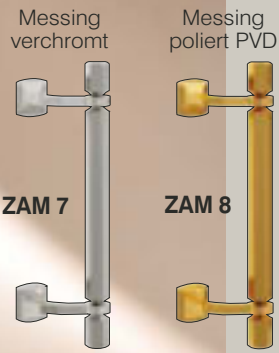
ATE 1040

Alu Ornamentrahmen beidseitig
Dekor außen
Alu Applikation nur außen
Relief nur innen

Zubehör
Glasmotiv MS 6806
Griff außen GA 190 S P
Wetterschenkel E-300

Farbe RAL 1015 FS
Dekor außen RAL 9005 matt
Türspion BT 19 E
Türklopfer BT 107
Seitenteil ST 01 / WG / 400
Glasmotiv MS 6806/S +
Hausnummer HFG

EXCLUSIVE TÜREN



ATE 1121
Innenansicht
Alu Ornamentrahmen innen
Farbe innen - RAL 7016 matt
Rollentürbänder - Gold
Innen - Halbgarnitur GA 192 G



ATE 1121
Alu Ornamentrahmen beidseitig
Dekor nur außen

Zubehör
Glasmotiv MS 6807
Griff außen GA 190 S G
Wetterschenkel E-200 G

Farbe RAL 7016 matt
Dekor außen HD 303 - Makasar Braun
Türspion BT 19 EG
Türklopfer BT 106
Seitenteil ST 01 / WG / 400
Glasmotiv MS 6807/S +
Hausnummer HFG



ATE 1126
Alu Ornamentrahmen beidseitig

Zubehör
Glasmotiv MS 6678
Griff außen GA 190 S P
Wetterschenkel E-200

Farbe RAL 9007 FS
Türspion BT 19 E
Türklopfer BT 107
Seitenteil ST 01 / WG / 400
Glasmotiv MS 6678/S +
Hausnummer HFG

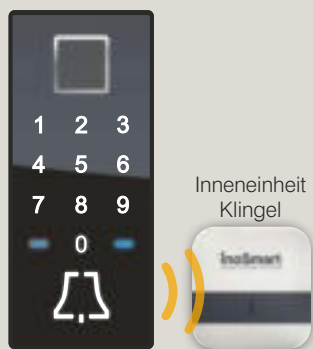
AT AT

EXCLUSIVE TÜREN


inoSmart
SMART DOOR SYSTEM

Option: **BT 600**
(Modell K)

**FINGERSCAN MIT
CODETASTER,
NFC, UND KLINGEL**



- Steuerung über die Smartphone-Applikation (Android und iOS)
- Umbenennung von Administratoren und Nutzern
- Der Leser hat eine Kapazität von 100 Fingerabdrücken, 100 Zahlencodes oder 100 NFC Geräten
- 360 Grad -Anerkennung des Fingerabdruckes
- Zeitplan zur Nutzerbegrenzung und Einstellung der LED Beleuchtung



ATE 1194 (600 mm)

ATE 1195 (500 mm)

Alu Ornamentrahmen beidseitig
Alu Applikation aufgesetzt nur außen

Zubehör
Glasmotiv MB 796
Griff außen GA 190 S P
Wetterschenkel E-200

Farbe RAL 8001 matt



ATE 1194 (600 mm)

ATE 1195 (500 mm)

Alu Ornamentrahmen beidseitig
Alu Applikation aufgesetzt nur außen

Zubehör
Glasmotiv MR 326 - Rillenschliff auf
ESG Satinato weiß
Griff außen GA 190 S P
Wetterschenkel E-200

Farbe 70 784 FS
Türklopfer BT 103
Seitenteil ST 72 / WG / 400 (150 mm)
Glasmotiv MR 326/S

Türklopfer



BT 107
Messing vernickelt



BT 106
Messing poliert

ALU APPLIKATIONEN:

E-330

E-320 Knopf - Edelstahl poliert

E-310 Knopf - Edelstahl poliert

E-300 P Edelstahl poliert Applikationen



ATE 1350

Innenansicht - 3 mm Relief
Alu Ornamentrahmen innen
Farbe innen - RAL 7016 matt



ATE 1350

Alu Ornamentrahmen beidseitig
Alu Applikation E-320 aufgesetzt nur außen
(RAL 7016 matt / Edelstahl poliert)
Alu Applikation E-310 aufgesetzt nur außen
(RAL 7016 matt / Edelstahl poliert)
Wetterschenkel E-300 P
(RAL 7016 matt / Edelstahl poliert)
Relief nur innen

Zubehör
Glasmotiv MB 743
Griff außen ZAM 34

Farbe RAL 7016 matt

EXCLUSIVE TÜREN



ATE 1350

Alu Ornamentrahmen beidseitig
Alu Applikation E-320 aufgesetzt nur außen
(RAL 7016 matt / Edelstahl poliert)
Alu Applikation E-310 aufgesetzt nur außen
(RAL 7016 matt / Edelstahl poliert)
Wetterschenkel E-300 P
(RAL 7016 matt / Edelstahl poliert)
Relief nur innen

Zubehör
Glasmotiv MB 743
Griff außen ZAM 7

Farbe RAL 7016 matt
Seitenteil ST 01 / WG / 400
Glasmotiv MS 6680-18 E/S (Alu Applikationen EV1 im LZR) +
Hausnummer HFG

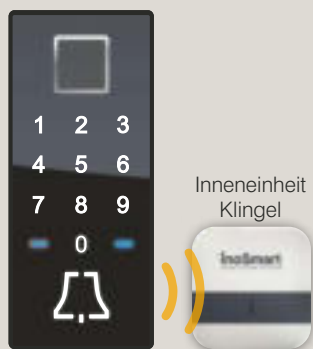
AT AT

EXCLUSIVE TÜREN


inoSmart
SMART DOOR SYSTEM

Option: **BT 600**
(Modell K)

**FINGERSCAN MIT
CODETASTER,
NFC, UND KLINGEL**



- Steuerung über die Smartphone-Applikation (Android und iOS)
- Umbenennung von Administratoren und Nutzern
- Der Leser hat eine Kapazität von 100 Fingerabdrücken, 100 Zahlencodes oder 100 NFC Geräten
- 360 Grad -Anerkennung des Fingerabdruckes
- Zeitplan zur Nutzerbegrenzung und Einstellung der LED Beleuchtung



ATE 1320

Alu Ornamentrahmen beidseitig
Alu Applikation aufgesetzt
nur außen
Relief nur innen

Zubehör
Glasmotiv MB 737 E - mit Eisblumenglas
und Facetten
Griff außen GA 190 S P
Wetterschenkel E-200

Farbe HD 203 - Nussbaum
Option: Fingerscan



Antikglas 1146 grau

Eisblumenglas

Facettenglas klar

ATE 1363

Alu Ornamentrahmen beidseitig
Alu Applikation aufgesetzt nur
außen
Relief nur innen

Zubehör
Glasmotiv MB 749 E - mit Eisblumenglas
und Facetten
Griff außen GA 190 S P
Wetterschenkel E-200

Farbe RAL 9007 FS



EXCLUSIVE TÜREN

ATE 1265

Innenansicht - 3 mm Relief
 Alu Ornamentrahmen innen
 Farbe innen - HD 203 - Nussbaum
 Rollentürbänder - Elox - EV1



ATE 1265 (600 mm)

ATE 1266 (500 mm)

Alu Ornamentrahmen beidseitig
 Alu Applikation aufgesetzt nur außen
 Relief nur innen

Zubehör
 Glasmotiv MB 787
 Griff außen GA 190 S P
 Wetterschenkel E-200

Farbe HD 203 - Nussbaum
 Seitenteil ST 71 / WG / 400 (76 mm)
 Glasmotiv MB 787/S
 Option: Fingerscan

ATE 1265 (600 mm)

ATE 1266 (500 mm)

Alu Ornamentrahmen beidseitig
 Alu Applikation aufgesetzt
 nur außen
 Relief nur innen

Zubehör
 Glasmotiv MB 799
 Griff außen ZAM 7
 Wetterschenkel E-200

Farbe RAL 7016 matt

IM PREIS INBEGRIFFEN

Außen: Knopf / Innen: Drücker
 Polierte Langschild Türgarnitur GA 190 S P -
RC3 ZERTIFIZIERT nach EN 1906.
 Mit dem integrierten serienmäßigen
 Sicherheits - Kernziehschutz.



Glasmotiv - Bleiverglasung



Facettenglas klar

Madras Uadi weiss

Antikglas 1146 grau

MMT

EXCLUSIVE TÜREN

Mehrzwecktüren

Die Haustüren aus dem Mehrzweckprogramm sind eine Ergänzung zu unserem Haustürenprogramm. Diese sind als Zweittür (für Garagen, Gärten Heizräume usw.) gedacht.

Der Vorteil der Mehrzwecktüren liegt im niedrigen Preis und in der übereinstimmenden Gesamtobjektoptik. Auch die Nutzung des selben Schlüssels mit anderen Türen des Objekts ist möglich.

Maximale Masse: Breite bis 1160mm, Höhe bis 2250mm.

Die Modelle lassen sich nicht modifizieren und sind nur als Grundmodelle ausführbar.

3 UMLAUFENDE DICHTUNGEN

im Rahmen und Flügel und vulkanisierte Eckausführungen

mit

SPEZIELLER U-WERTSPERRE

im Falzbereich

*

3 VERSTELLBARE 3 - TEILIGEN

Rollentürbänder

*

5 FACH VERRIEGELUNG MIT RUNDBOLZEN UND HAKEN

Dornmass 45 mm und durchgehende Schließeleiste aus Edelstahl

*

3 mm STARKE ALUMINIUM - Deckschichten außen und innen

mit

patentierter Flügelausführung und

DILATATIONSSCHICHT

*

thermisch getrennte

ALUMINIUM - BODENSCHWELLE

im Farbton silberfarbig EV 1,

Ausführung mit unsichtbarer Verschraubung

*

serienmäßig

BODENSTATIKPROFIL

EXCLUSIV

ab

0,82

W/m²K



MTE 1203

Glatte Füllung

Zubehör
Glas Masterpoint weiß
Griff außen GA 190 S P

Farbe RAL 7016 matt
Türspion BT 19 E
Seitenteil ST 01 / WG / 400

EXCLUSIVE TÜREN



TÜRGARNITUR GA 190 S P

Außen: Knopf / Innen: Drücker
 Polierte Langschild Türgarnitur -
RC3 ZERTIFIZIERT nach EN 1906.
 Mit dem integrierten serienmäßigen
 Sicherheits - Kernziehschutz und
 speziellem Kugellagerstift.

MTE 1204

Relief nur außen

Zubehör
 Glas Masterpoint weiß
 Griff außen GA 190 S P

Farbe 70 784 FS
 Option: Fingerscan

MTE 1205

Relief nur außen

Zubehör
 Glas Masterpoint weiß
 Griff außen GA 190 S P
 Wetterschenkel E-200

Farbe RAL 7016 matt
 Seitenteil ST 01 / WG / 400

MTE 1206

Relief nur außen

Zubehör
 Glas Masterpoint weiß
 Griff außen GA 190 S P

Farbe HD 224 - Eiche Finline

NANA

Öffnungsart nach außen

AT 95 A

Alle nach innenöffnende Modelle der Serie EXCLUSIV, sind auch als nach außenaufgehende Ausführung lieferbar.

Wichtig dabei ist, dass auch die nach außenaufgehende Ausführung die selben Eigenschaften, Charakteristiken und Ausführungen beinhaltet wie das Grundprogramm EXCLUSIV. Türen die nach außenaufgehen, behalten die gleiche Optik, so auch die möglichen optionalen Zubehörteile wie bei den nach innenöffnenden Türen. Auch das Bodenstatikprofil ist bei den Türen nach außenaufgehend serienmäßig, was eine perfekte Statik der Türe gewährleistet, einen sicheren Transport sowie eine perfekte einwandfreie Montage.



Model AGE 1115

Öffnungsart nach Innen

Relief beidseitig
Zubehör
Glasmotiv MS 6033 +
Hausnummer HFG
Griff außen ZAE 713
Wetterschenkel E-200

Farbe RAL 7016 matt
Seitenteil ST 01 / WG / 400
Glasmotiv MS 6033/S

Model AGE 1115

Öffnungsart nach Außen

Relief beidseitig
Zubehör
Glasmotiv MS 6033 +
Hausnummer HFG
Griff außen ZAE 713

Farbe RAL 7016 matt
Seitenteil ST 01 / WG / 400
Glasmotiv MS 6033/S

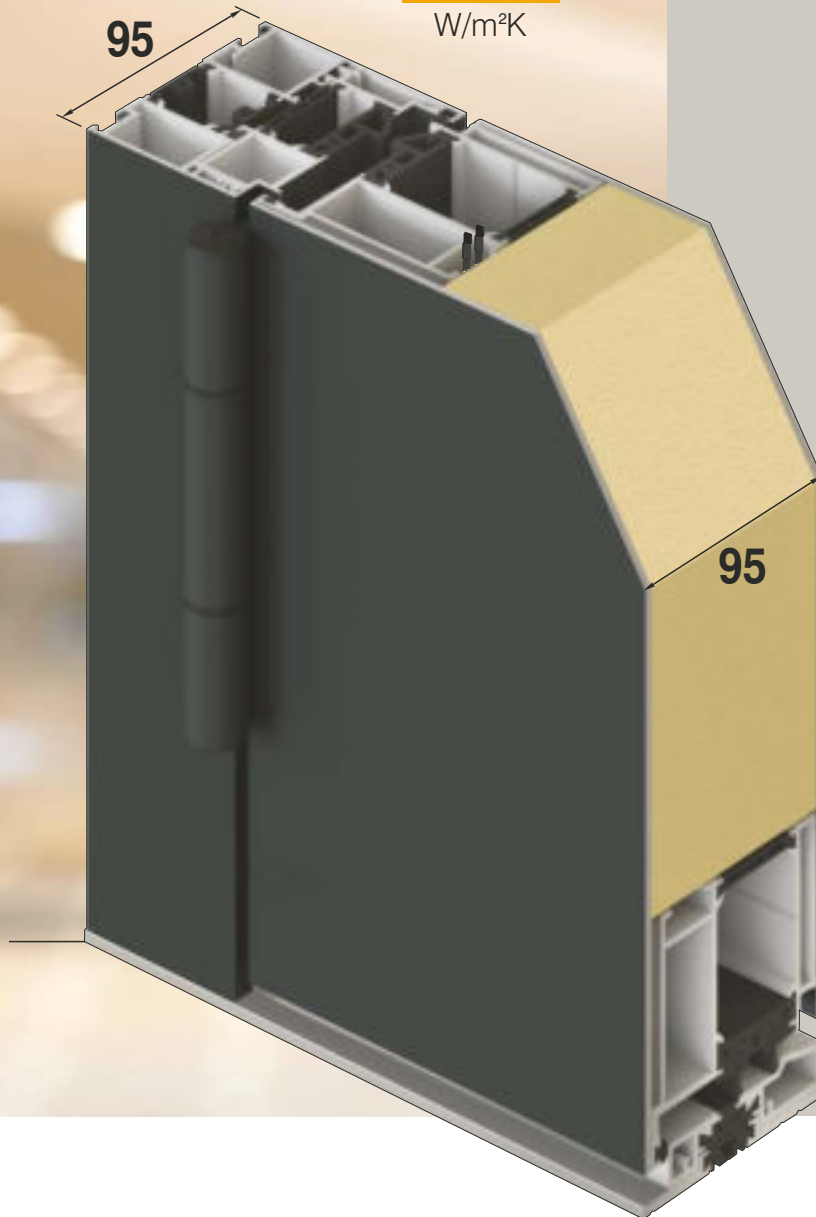
PROFILKONSTRUKTIONEN UND TECHNISCHE HINWEISE

EXCLUSIV

ab

0,94

W/m²K



Türen mit beidseitig flügelüberdeckenden Füllungen
95 mm stark

2 UMLAUFENDE DICHTUNGEN
im Rahmen und Flügel und
vulkanisierte Eckausführungen

mit
SPEZIELLER U-WERTSPERRE
im Falzbereich

3 VERSTELLBARE 3 - TEILIGEN
Rollentürbänder

5 FACH VERRIEGELUNG MIT
RUNDBOLZEN UND HAKEN
Dornmass 45 mm und durchgehende
Schliebleiste aus Edelstahl

3 mm STARKE ALUMINIUM -
Deckschichten außen und innen

mit
patentierter Flügelausführung
und

DILATATIONSSCHICHT

mit
SPEZIELLER KAMMER
für die Elektroinstallation

RC3 serienmäßig
SICHERHEITSGARNITUR
zertifiziert nach EN 1906.
Die Serie GA 190 mit serienmäßig integriertem
Sicherheits - Kernziehschutz und
speziellem Kugellagerstift.

thermisch getrennte
ALUMINIUM - BODENSCHWELLE
im Farbton silberfarbig EV 1,
Ausführung mit unsichtbarer Verschraubung

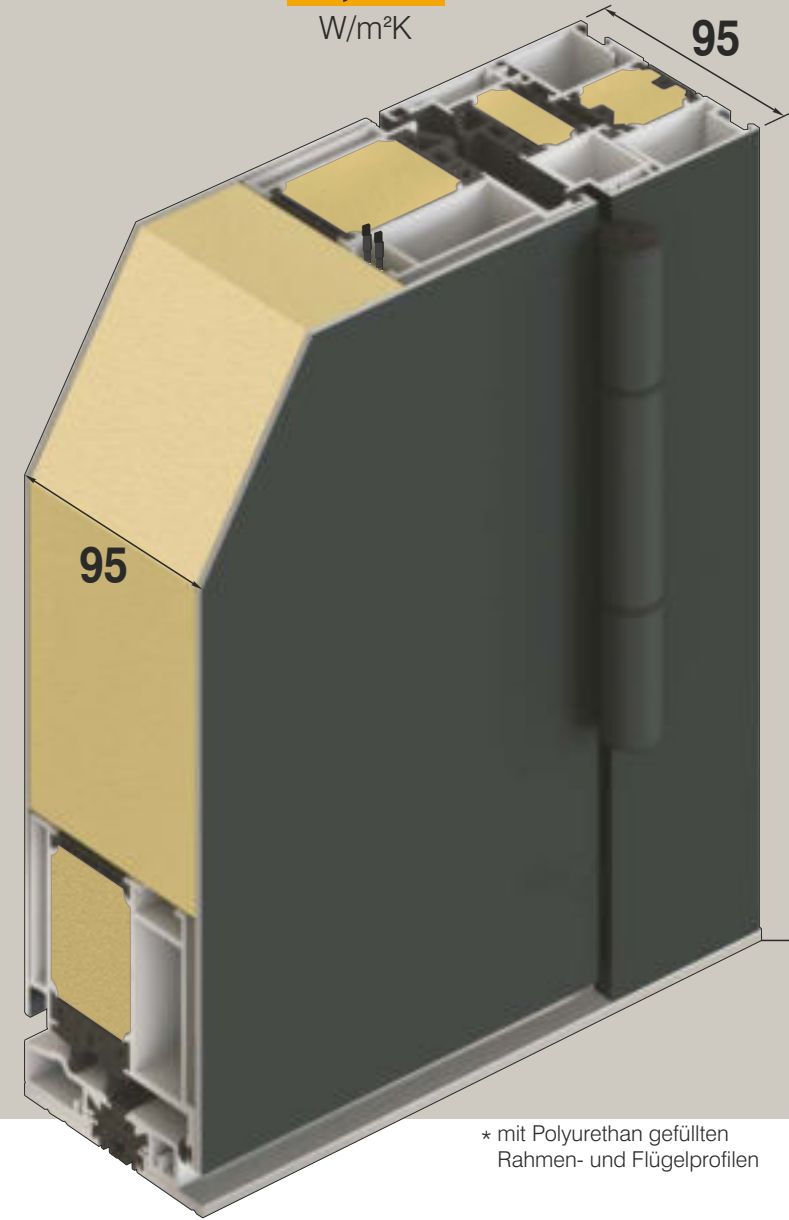
serienmäßig
BODENSTATIKPROFIL

EXCLUSIV plus

ab

0,70

W/m²K



* mit Polyurethan gefüllten
Rahmen- und Flügelprofilen

GLASMOTIV - MS



Modell AGE 1090 (Glasmotiv MS 6808)

GLASMOTIV – MS (Klarglas mit Glasmotiv)


Die Glasmotive faszinieren durch ein Wechselspiel von matten und transparenten Flächen und geben den Haustüren ein ausdrucksvolles und betontes Aussehen.

Bei MS Glasmotiven sind die waagerechten Streifen durchsichtig.

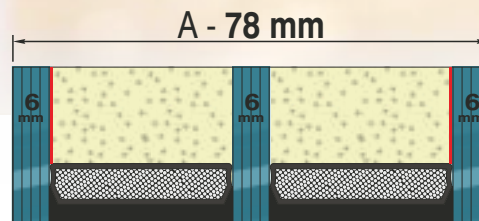
G1 - ORNAMENTGLAS GR. 1



G2 - ORNAMENTGLAS GR. 2



GLASKOMBINATIONEN TÜRFLÜGEL



3 SCHEIBEN WÄRMESCHUTZGLAS
(U-Wert=0,5 W/m²K) in
Kombination mit Motiv -
und Ornamentgläsern


- INNEN - Float klar mit Metallbeschichtung
- VSG 6 mm klar mit Metallbeschichtung
- MITTIG - Float klar mit oder ohne Motiv
- Ornamentglas
- Parsolglas mit oder ohne Motiv
- AUßEN - Float klar mit Metallbeschichtung
- VSG 6 mm klar mit Metallbeschichtung

Alle anderen Glaskombinationen nach Anfrage

EXCLUSIVE TÜREN

GLASMOTIV - MSS

G3 - ORNAMENTGLAS GR. 3



Mastercarré weiß



Masterray weiß



Masterligne weiß



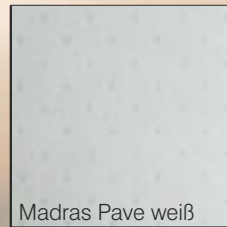
Masterpoint weiß



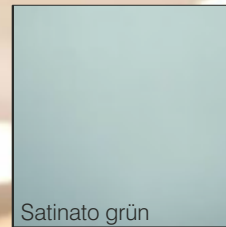
Satinato weiß




G4 - ORNAMENTGLAS GR. 4



Madras Pave weiß




Satinato grün




Madras Pave blau



Madras Uadi weiß



Satinato blau

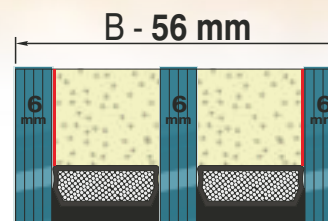


Madras Uadi blau

- INNEN - Float klar mit Metallbeschichtung
- VSG 6 mm klar mit Metallbeschichtung
- MITTIG - Float klar mit oder ohne Motiv
- Ornamentglas
- Parsolglas mit oder ohne Motiv
- AUßEN - Float klar mit Metallbeschichtung
- VSG 6 mm klar mit Metallbeschichtung

Alle anderen Glaskombinationen nach Anfrage

GLASKOMBINATIONEN SEITENTEIL



- 3 SCHEIBEN WÄRMESCHUTZGLAS**
(U-Wert=0,5 W/m²K) in
Kombination mit Motiv -
und Ornamentgläsern

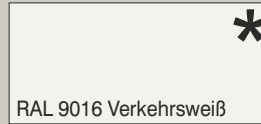


Modell AGE 1090 (Glasmotiv MSS 6808)

GLASMOTIV – MSS (Satinatoglas mit Glasmotiv)

Falls der Kunde kein durchsichtiges Glas wünscht, kann er das Satinatoglas mit Glasmotiv MSS bestellen. Hinsichtlich der verschiedenen Haustürfarben kann der Kunde zwischen Satinato weiß, blau oder grün wählen.

F - STANDARDFARBE
RAL 9016 GLÄNZEND (IM PREIS INBEGRIFFEN)



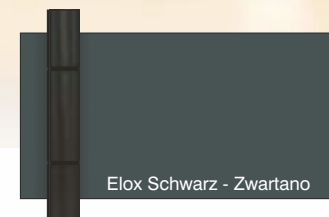

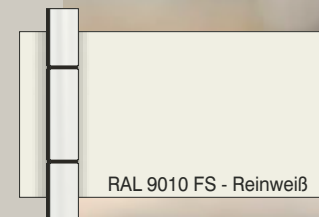

F1 - FARBEN GRUPPE 1: MATT (AUFPREIS)



F2 - FARBEN GRUPPE 2: STUMPFMATT HOCHWETTERFEST (AUFPREIS)




***NEU!**
FARBIGE
ROLLENTÜRBÄNDER



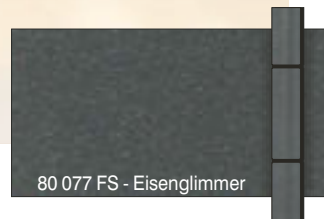
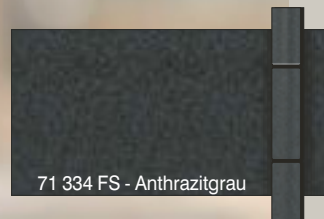
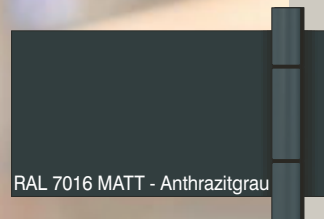
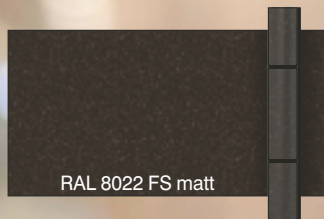
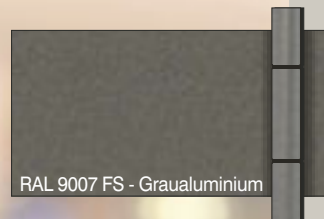
EXCLUSIVE TÜREN

Für Menschen mit Kreativität.



***NEU!**

FARBIGE
ROLLENTÜRBÄNDER



Um eine schönere und harmonischere Innenoptik zu erhalten, sind bei allen gekennzeichneten Farben serienmäßig und ohne Aufpreis automatisch auch die Rollentürbänder in passender Farbe. Bei allen anderen Farben sind die Rollentürbänder serienmäßig in der Farbe EV1 oder als Option gegen Aufpreis: pulverbeschichtet in Farbe aus Gruppe F1 oder F2.

F2 - FARBEN GRUPPE 2: METALLIC FEINSTRUKTUR (AUFPREIS)

RAL 9016 FS - Verkehrsweiß *	RAL 9010 FS - Reinweiß *	RAL 1013 FS - Perlweiß	RAL 1015 FS - Hellelfenbein
15 461 FS - Ivory	RAL 9002 FS - Grauweiß	RAL 7006 FS - Beige grau	60 740 FS - Sepia braun
RAL 7044 FS - Seidengrau	RAL 9006 FS - Weißaluminium	RAL 9007 FS - Graualuminium *	RAL 7022 FS - Umbragrau
RAL 8003 FS - Lehm Braun	RAL 8011 FS - Nussbraun	RAL 8014 FS - Sepiabraun	RAL 8022 FS matt - Dunkelbraun *
RAL 3005 FS - Weinrot	60 731 FS - Terra braun	50 370 FS - Grün Sprengel	71 334 FS - Anthrazitgrau *
70 784 FS - Grau Sprengel *	80 077 FS - Eisenglimmer DB 703 *	RAL 7016 FS - Anthrazitgrau *	RAL 9011 FS - Graphitschwarz

F4 - FARBEN GRUPPE 4 (AUFPREIS)


- ALLE ANDEREN FARBEN NACH RAL - FARBKARTE (MATT ODER GLANZ)
- ALLE ANDEREN FEINSTRUKTUR FARBEN

Farbkombination:
 Modell AGE 1119 / Glasmotiv MS 6865
 Farbe RAL 71016 matt / Dekor außen RAL 9005 matt
 Paneel - HD-205

AUßENANSICHT:



F3 - FARBEN GRUPPE 3
 HOLZDEKOR MATT (AUFPREIS)



SUBLIMATION ERMÖGLICHT HOLZ- UND DESIGN DEKOR

Die verschiedensten Dekore werden mit Hilfe von Unterdruck und hoher Temperatur durch ein Thermo-sublimationsverfahren erzeugt. Hierbei werden Pigmente und Farbstoffe, die sich auf einer Trägerfolie befinden, bei über 200°C in die gesamte Schichtdicke der Grundpulverbeschichtung eingelagert. Die verwendete Trägerfolie wird anschließend restlos entfernt. Ein Farbdruckbild wird von einer Kunststoff - Folie direkt in die Pulverbeschichtung übertragen. Dadurch wird detailgetreue Holzoptik generiert.

40 DEKORE ZUR AUSWAHL

Insgesamt können Sie, bis auf wenige Ausnahmen, die meisten unserer Modelle in Holzdekor oder Design Dekor erhalten. Dabei stehen Ihnen 40 verschiedene Dekore zur Auswahl. Ein umfangreiches Spektrum von hellen bis dunklen Tönen sowie Dekoren mit starker und schwacher Maserung bieten Ihnen hierbei viel Platz für individuelle Gestaltungsmöglichkeiten. Die Haustüren können komplett in Dekor oder in Kombination mit anderen Farben (zweifarbige) beschichtet werden .

EXCLUSIVE TÜREN


Für Menschen mit Kreativität.

Farbkombination:
 Modell AGE 1161 / Glasmotiv MS 6866
 Farbe RAL 7016 matt / Dekor außen RAL 9005 matt
 Paneel DD 416 - Split Eiche Dunkel


AUßENANSICHT:



F3 - FARBEN GRUPPE 3: DESIGN DEKOR (AUFPREIS)



F3 - FARBEN GRUPPE 3 HOLZDEKOR HOCHGLANZ (AUFPREIS)



FARBOBERFLÄCHEN

Die Beurteilung der Beschichtungsqualität nach RAL-Gütesicherung (RAL RG 631) hat ohne Hilfsmittel, für Außenbauteile in einem Abstand von 5 m, für Innenbauteile in einem Abstand von 3 m zu erfolgen. Kleine Pickel, Kratzer, Schleifspuren und Schweißnähte, die aus diesen Entfernungen nicht deutlich sichtbar sind, stellen keinen Mangel und somit auch keinen Reklamationsgrund dar.

SILIKON - STANDARD FARBE



Die Glasversiegelung bei Haustürfüllungen ist standardmäßig in dunkler Farbe Anthrazit - Schwarz, passend zum Warme Kante Abstandhalter.

ET

Verriegelung

DREHKNAUF

MIT VIERKANT-STIFT ZUM BETÄTIGEN DER TÜRÖFFNUNGSSPERRE

Ohne Risiko!
Die Türspaltsicherung TSH.
Das bedeutet: die Tür öffnet ohne Risiko. TSH ist der Zusatzschutz, auf den Verlass ist.


Kein Spion notwendig.
Keine Kette notwendig.
Keine Kratzer, kein Schaden der Kette.

Kein zusätzlicher Schlüssel notwendig, da Ver- und Entriegeln über den Hauptschlosskasten möglich ist.



OPTIONAL BTS 5 TSH


6-fach Verriegelung mit Rundbolzen und Haken mit Türspaltsicherung Edelstahl
Dornmass 45 mm



GRÖßEN: S / M /
L / XL / XXL / JUMBO

OPTIONAL ATM 6

5-fach Automatik-Mehrfachverriegelung mit Rundbolzen und Haken
Edelstahl
Dornmass 45 mm



GRÖßEN: S / M /
L / XL / XXL / JUMBO

AUTOMATIK-MEHRFACHVERRIEGELUNG


Bei der neuen Automatik-Mehrfachverriegelung fahren gleich vier Verriegelungselemente 20 mm aus. Der Automatik-Fallenbolzen integriert einen mechanischen Auslöser, der bei Berührung mit dem Rahmenteil das Herausfahren des Fallenbolzens und des Schwenkhakens bewirkt. Darüber hinaus kann der Riegel im Hauptschloss über den Zylinder nachgeschlossener und der Drücker somit blockiert werden. Über den Drücker oder den Schlüssel werden die Elemente des Nebenschlosskastens wieder eingefahren, gespannt und für die nächste Auslösung arretiert.



FALLE



OPTIONAL PROFILZYLINDER



K100 - optional


Freilauf Profil Spezial - Bohrschutz mit Sicherungskarte und 6 Schlüsseln Not- und Gefahrenfunktion

K100 K - optional

Freilauf Profil Spezial - Bohrschutz mit Sicherungskarte und 6 Schlüsseln Not- und Gefahrenfunktion mit Knauf

K100 S - optional

Schlüssel



EXCLUSIVE TÜREN

Bündige Montage
im Griff der Mulde

BT 630



Stoßgriff Montage
BT 620 **BT 610**

Flügelmontage
BT 640

Flügelmontage
BT 600

OPTIONAL
BT 1020

TAG-/NACHT BETRIEB

Die gewünschte Betriebsart (Tag- oder Nachtbetrieb) lässt sich über die Taste an der GENIUS-Türverriegelung wählen.

Tagbetrieb - LED leuchtet weiß

- Die Tür ist durch die Falle geschlossen.
- Bei einem Öffnungsvorgang wird die Falle am Türschloss eingezogen.
- Diese Betriebsart empfiehlt sich für Türen mit starkem Publikumsverkehr.

Nachtbetrieb - LED leuchtet blau

- Der Verschluss wird nach jedem Öffnungsvorgang automatisch verriegelt.
- Ein Öffnungsvorgang leitet die Entriegelung des Verschlusses ein.
- Die Falle am Türschloss wird für ca. 7 Sek. eingezogen, falls die Tür nicht schon vorher geöffnet wurde. Anschließend wird der Verschluss wieder verriegelt.

Hinweis: Soll die Tür verriegelt werden (z. B. nachts oder bei Abwesenheit), muss auf Nachtbetrieb umgeschaltet werden.

OPTION GEGEN AUFPREIS: TAGESFUNKTION

Tagesentriegelung in Kombination mit elektrischem Türöffner BT 7

- Verriegelung an Tagbetrieb einschalten
- Elektrischen Türöffner an Tagesfunktion - Tagesfalle nach oben oder unten schalten.

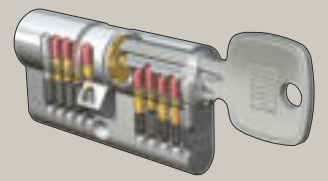
SICHERUNGSKASTEN

Sicherungskasten mit eingebautem Trafo 24 V/220 V, mit automatischer Sicherung und Stromanschluss 230 V, AC 50/60 Hz. Vorgerichtet für Gegensprechanlage und zweites Relais.

GENIUS-SYSTEM

Komplettes inoSmart

- 5-fach Bolzen-Schwenkriegel mit elektromechanischem Antrieb aus Edelstahl
- durchlaufende Schließleiste
- **FZG** (Freilauf-Zylinder für Getriebebeschlösser) einschließlich 6 Schlüssel



- Tag-/Nacht Betrieb
- Fingerscan mit Codetaster, NFC (Smartphone)
- Sicherheitsrosette außen
- Steuerung mit der Smartphone Applikation (Android oder Apple)
- Kabelübergang mit Steuerungseinheit

Sobald die Haustüre geschlossen wird, erfolgt die automatische Verriegelung. Die Entriegelung erfolgt entweder über Ihren Zylinderschlüssel oder komfortabel durch die Fingerprint Bedienung.

Zusätzlich ist der Schnellöffnungsmechanismus **GENIUS COMFORT** eingebaut, der eine einfache Öffnung der Genius über den Drücker an der Innenseite der Tür ermöglicht.

OPTIONAL BT 1020 Comfort

Sobald die Haustüre geschlossen wird, erfolgt die automatische Verriegelung. Die Entriegelung erfolgt von innen durch Betätigung des Drückers, von außen über Ihren Zylinderschlüssel. Zusätzlich ist eine Entriegelung von innen über die Sprechanlage, Taster... von außen über ein anderes Zutrittskontrollsystem möglich.

EET

Mehr Komfort und Sicherheit



DIE INOSMART
FINGERSCANS
TRETEN ÜBER DAS
SMARTPHONE IN
EINE NEUE EPOCHE



- Steuerung über die Smartphone-Applikation (Android und iOS)
- Ausgezeichnete Übersicht und einfaches hinzufügen und löschen von Fingerabdrücken
- Der Leser hat eine Kapazität von 100 Fingerabdrücken, 100 Zahlencodes oder 100 NFC Geräten
- 360 Grad –Anerkennung des Fingerabdruckes
- Automatische Erkennung von Fingerabdruckänderungen
- Für einen Nutzer können mehrere Fingerabdrücke, Zahlencodes oder NFC Geräte eingetragen werden
- Umbenennung von Administratoren und Nutzern
- Steuerung mit der eingebauten Tür LED Beleuchtung
- Automatisches notieren des sicheren Tagesgeschehens.
- Speicherung der letzten 150 Ereignisse.
- Zeitplan zur Nutzerbegrenzung und Einstellung der LED Beleuchtung.
- Analyse des Fingerabdrucks, ob der geeignet ist für die Identifikation

Bündige Montage im Griff der Mulde

BT 630


Stoßgriff Montage

BT 610

BT 620



Inneneinheit
Klingel



NEU!
ANALYSE DES FINGERABDRUCKS



EXCLUSIVE TÜREN

WAS IST DAS?

Wir stellen Ihnen die neue Generation des INOSMART Fingerscanners vor, der ebenso wie die ausgezeichneten Inotherm Haustüren, Synonym für Qualität, Sicherheit und Komfort darstellt. Es ist ein unverzichtbarer Bestandteil der Haustüre. Der INOSMART Fingerscanner ermöglicht einen bequemen und sicheren Eintritt ins Haus für die ganze Familie und hebt die Sorgen wegen verlorener Schlüssel auf.

WIE FUNKTIONIERT ES?

Der INOSMART Fingerscanner lässt sich in den Flügel oder in den Edelstahlaufengriff einbauen. Die Funktionen werden über die Taster in der Steuereinheit durchgeführt, die im Türflügel am Kabelübergang eingebaut sind, oder mit Hilfe des Smartphones. Die Verbindung zwischen dem Leser und der Steuereinheit ist mit einem hohen Verschlüsselungsniveau geschützt, deshalb ist der Einbruch ins Gerät nicht möglich. Es stehen zwei Relais-Ausgänge zur Verfügung. Einer zur Türöffnung, der andere für eine zusätzliche Funktion (z.B. zur Öffnung der Garage oder zur Auslösung der Alarmanlage)

UND DIE SICHERHEIT?

Zur zusätzlichen Sicherheit und schnelleren Tätigkeit sorgt der neue Fingerscanner mit der 3D Technologie und der INOSMART mit neuem Algorithmus zur Erkennung der Fingerabdrücke, die eine noch schnellere und zuverlässigere Funktion ermöglicht. Es ist unmöglich, aus diesem Code das Fingerabdruckbild wieder zu bekommen. Alles wird aber mit der Steuereinheit noch zusätzlich verschlüsselt, so dass der Missbrauch praktisch unmöglich ist.

IST DAS ALLES?

INOSMART ermöglicht die Türöffnung auch mit Hilfe der Codetastatur oder mit dem Smartphone mit NFC Technologie. Die Länge des Codes lässt sich einstellen. Alle Tasten des Lesers sind kapazitiv und nutzen nicht ab, was aus sicherheitstechnischer Sicht wichtig ist. Der Leser verfügt über ein fortschrittliches Zeitplansystem, mit welchem wir den Zutritt der Nutzer oder die zeitliche Einstellung der LED Beleuchtung begrenzen können.

WOLLEN SIE MEHR ALS NUR DIE TÜR ÖFFNEN?

INOSMART ermöglicht die Nutzung einer drahtlosen Klingel, die überall in Ihrem Zuhause angeschlossen werden kann. Die Klingeltaste ist schon im Leser eingebaut.

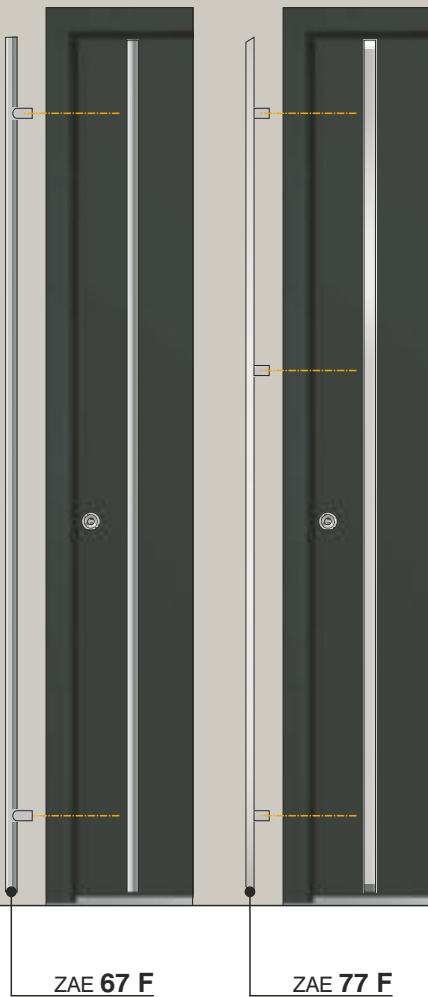
IST MEIN FINGERABDRUCK FÜR DIE BIOMETRISCHE IDENTIFIZIERUNG GEEIGNET?

Der Fingerabdruck ändert sich ständig und individuelle Veränderungen wie leichte Verletzungen, trockene Haut oder Erkrankungen in Form von Schäden an der Oberfläche des Fingerabdrucks sind mit bloßem Auge nicht zu erkennen. Die fortschrittliche Inosmart-APP ermöglicht eine effiziente Analyse des Fingerabdrucks sowie Eignung des Fingerabdrucks und erkennt das Fingerabdruckbild, wie man es von biometrischen Sensoren kennt.



Sicherungskasten
Sicherungskasten mit eingebautem Trafo 24 V/220 V, mit automatischer Sicherung und Stromanschluss 230 V, AC 50/60 Hz. Vorgerichtet für Gegensprechanlage und zweites Relais.

Stoßgriff außen flügellang



Die Stoßgriffe:
ZAE 67 F - Rund / Ø 30 mm
ZAE 77 F - Quadra / 30x20 mm
 in der Ausführung flügellang aus starkem
 Edelstahl matt lieferbar.
 Option: Edelstahl poliert (**ZAE 77 FP**)
 Schwarz (**ZAE 77 FB**)

Wichtig: Bis zu einer maximalen Haustürhöhe
 (STAM) von 2700 mm ausführbar.

Mulde Asymmetrisch SERIE GM 200




• Muldendimensionen:

- GM 214** - 1400 mm
- GM 215** - 1500 mm
- GM 216** - 1600 mm
- GM 217** - 1700 mm
- GM 218** - 1800 mm
- GM 219** - 1900 mm
- GM 220** - 2000 mm

- Standard Farbe Mulde - RAL 9005 matt
- **Optionen Mulde** (Aufpreis): - Farbig wie Tür (TF)
 - Andere Farben (AF)
 - LED Beleuchtung (L)

Serie 60 / Stoßgriff außen / Edelstahl matt / Rund (Ø 30 mm)



- ZAE 611**
- ZAE 612**
- ZAE 613**
- ZAE 614**
- ZAE 615**
- ZAE 616**
- ZAE 617**
- ZAE 618**

Serie 80 / Edelstahl poliert / Stoßgriff außen Holzdekor Rund (Ø 30 mm)

Stoßgriff Holzdekor: HD 203 standard oder gleicher Holzdekor-Ton wie Tür.



Mulde motiflang SERIE GM 300



- **Muldimensionen:**
 - GM 314 - 1400 mm
 - GM 315 - 1500 mm
 - GM 316 - 1600 mm
 - GM 317 - 1700 mm
 - GM 318 - 1800 mm
 - GM 319 - 1900 mm
 - GM 320 - 2000 mm

- Standard Farbe Mulde - RAL 9005 matt
- **Optionen Mulde** (Aufpreis): - Farbig wie Tür (TF)
- Andere Farben (AF)
Stoßgriff außen Dimension 20 x 30 mm
Standard Edelstahl matt
- **Optionen Stoßgriff** (Aufpreis):
- Poliert (P)
- Schwarz (B)
- mit InoSmart (R / RS)

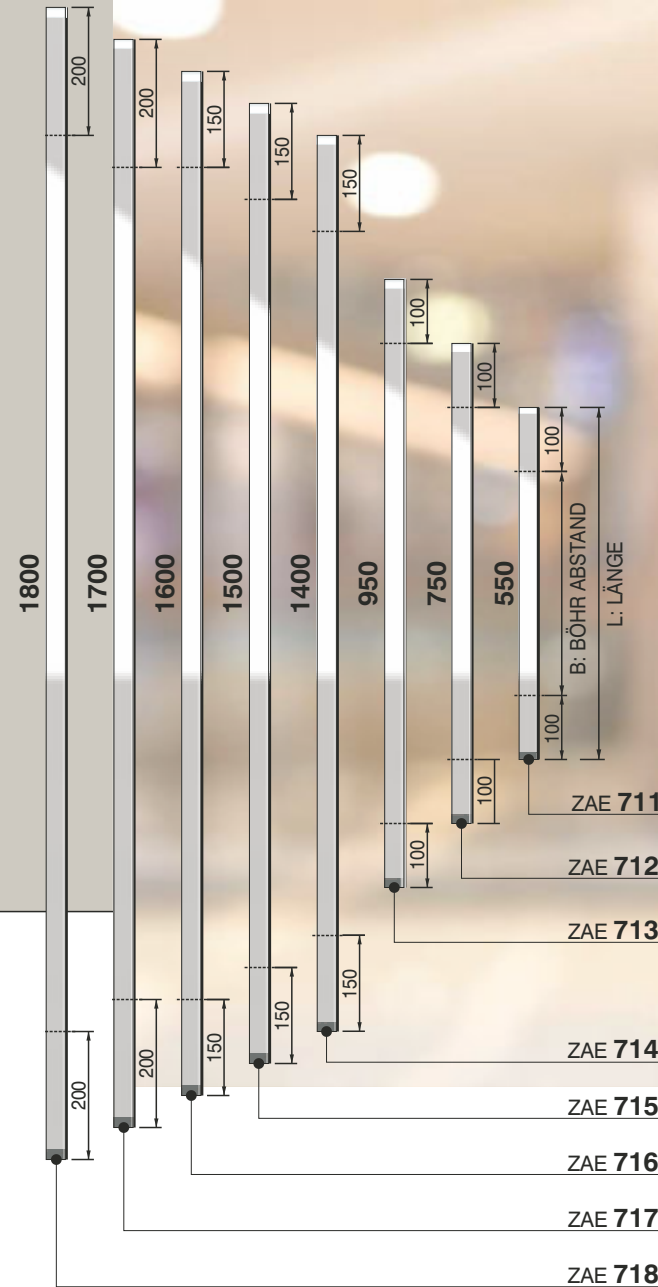
Mulde bündig SERIE GM 500



- **Muldimensionen:**
 - GM 514 - 1400 mm
 - GM 515 - 1500 mm
 - GM 516 - 1600 mm
 - GM 517 - 1700 mm
 - GM 518 - 1800 mm
 - GM 519 - 1900 mm
 - GM 520 - 2000 mm

- Standard Farbe Mulde - RAL 9005 matt
- **Optionen Mulde** (Aufpreis): - Andere Farben (AF)
Stoßgriff außen Dimension 20 x 50 mm
Standard Farbe Stoßgriff - Gleichfarbig wie Tür
- **Optionen Stoßgriff** (Aufpreis):
- Andere Farbe (AF)
- mit InoSmart (K)

**Serie 70 / Stoßgriff außen /
Edelstahl matt / Quadra / 20x30**



Optionen:



AGE 1039

Edelstahl Applikationen bündig
nur außen
Relief nur innen

Zubehör
Griff außen ZAE 716

Farbe RAL 7016 matt
Paneel außen DD 421 - Mineral Grau
Seitenteil ST 01 / WG / 400
Glasmotiv MS 6844/S +
Hausnummer HFG


EXCLUSIVE TÜREN

Serienmäßig




ZRE 46
Edelstahl
Sicherheitsrosette außen

Option:



ZRE 46 G
Edelstahl
Sicherheitsrosette außen
Gold beschichtet



ZRE 46 B
Edelstahl
Sicherheitsrosette außen
Schwarz

Messing
verchromt



ZAM 34

Messing
poliert PVD



ZAM 28

Messing
brüniert



ZAM 29



ZAM 7



ZAM 8



ZAM 9

Türklopper



BT 107
Messing vernickelt



BT 106
Messing poliert



BT 107 B
Schwarz



BT 103
Messing vernickelt



BT 101
Messing poliert



ATE 1320

Alu Ornamentrahmen beidseitig
Alu Applikation nur außen
Relief nur innen

Zubehör
Glasmotiv MB 737 E - mit Eisblumenglas
und Facetten
Griff außen ZAM 7
Wetterschenkel E-200
Alu Applikation E-310

Farbe RAL 7016 matt

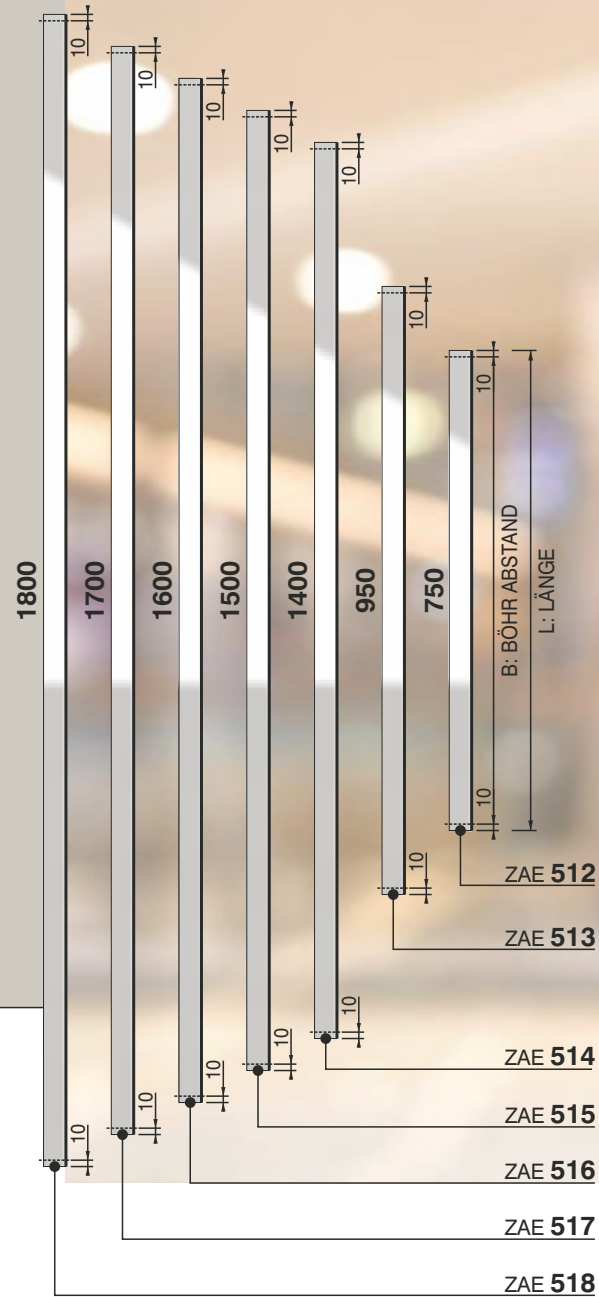
**Serie 50 / Stoßgriff außen /
Edelstahl matt / Quadra / 20x35**



AGE 1097

Glatte Füllung
Zubehör
Glasmotiv MS 6173 +
Hausnummer HFG
Griff außen ZAE 516

Farbe RAL 7016 matt
Seitenteil ST 01 / WG / 400
Glasmotiv MS 6173/S



Optionen:



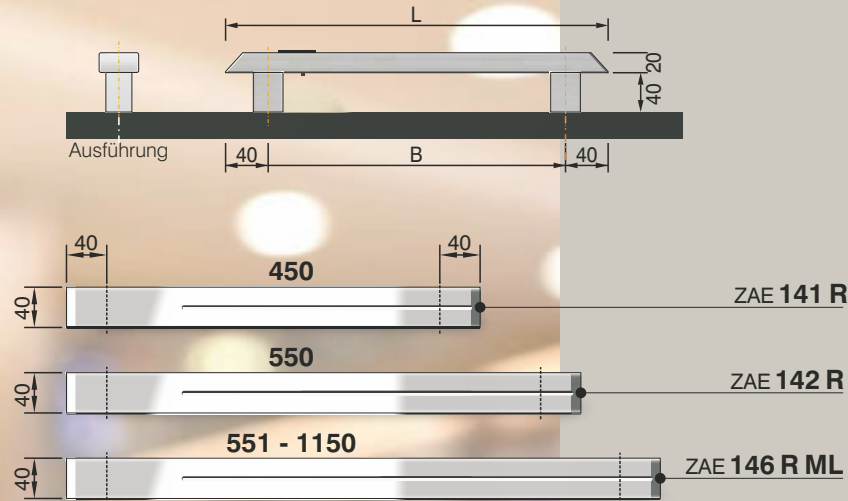
ZAE 512 ist kein
INOSMART System möglich.

- NFC
- MODEL
RS
- EDELSTAHL
MATT
- EDELSTAHL
POLIERT
- SCHWARZ
(B)

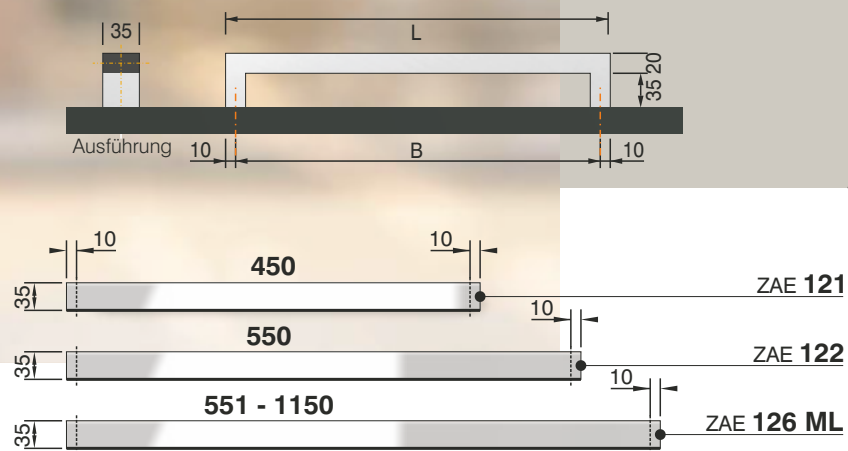
Optionen:

- EDELSTAHL
MATT
- SCHWARZ
(B)
- TÜR FARBE
(TF)

**Serie 160 20x40 / Stoßgriff außen /
waagrecht / Edelstahl matt**



**Serie 120 20x35 / Stoßgriff außen /
waagrecht / Edelstahl matt**



AAE 1618

Dekor bündig nur außen
Relief beidseitig

- Zubehör
- Glasmotiv MS 6836
- Griff außen ZAE 141 R

- Farbe RAL 7016 matt
- Dekor außen RAL 9005 matt
- Seitenteil ST 01 / WG / 400
- Glasmotiv MS 6836/S

RC3 ZERTIFIZIERT

Türgarnitur Edelstahl poliert Serienmäßig
 Außen: Knopf / Innen: Drücker Polierte
 Langschild Türgrünitur nach EN 1906.
 Mit dem integrierten serienmäßigen
 Sicherheits -Kernziehschutz und
 speziellem Kugellagerstift.



Beleuchteter Griff LUMINO - ECONOMY LINE

- Mit fluoreszierender Einlage
- Bis zu 15m Sichtbarkeit in der Dämmerung und im Dunkeln
- Keine Energiezufuhr notwendig
- 15 Jahre Laufzeit
- Für den Aussenbereich geeignet

Edelstahl poliert Innen / Außen	Edelstahl matt Innen / Außen	Weiß matt Lackiert Innen / Außen	Schwarz matt Lackiert Innen / Außen	Gold PVD Innen / Außen
GA 190 S P 	GA 190 S E 	GA 190 S W 	GA 190 S B 	GA 190 S G
GA 190 LU P 	GA 190 LU E 	GA 190 LU W 	GA 190 LU B 	GA 190 LU G
GA 191 S P 	GA 191 S E 	GA 191 S W 	GA 191 S B 	GA 191 S G
GA 191 LU P 	GA 191 LU E 	GA 191 LU W 	GA 191 LU B 	GA 191 LU G
GA 192 P 	GA 192 E 	GA 192 W 	GA 192 B 	GA 192 G
			Option: Sicherheitsrosette	Option: Sicherheitsrosette

VORTEILE EDELSTAHL POLIERT:

- Hygienisch
- Pflegeleicht und unempfindlich gegen Säuren und Fette
- Feuchtigkeitsresistent
- Exklusives, hochwertiges Erscheinungsbild
- Belastbar, stabil und langlebig

Eine INOTHERM HAUSTÜR ist serienmäßig mit einer polierten Langschild Türgrünitur ausgestattet, außen mit Knopf, innen mit Drücker.

Optional: Außen mit Drücker, innen mit Drücker. Möglich ist auch Edelstahl matt, PVD Gold, Weiß und Schwarz lackiert.


Die Türgrünitur ist serienmäßig mit Sicherheits - Kernziehschutz gegen Aufbohren und einem speziellem Kugellagerstift ausgestattet.

Der neue eingebaute Kugellagerstift Mechanismus ermöglicht eine unbegrenzte Nutzung und Festigkeit. Die Türgrünitur ist von höchster Qualitätsherstellung und ist technisch vollendet.

EXCLUSIVE TÜREN

Innendrücker

Innendrücker und Drückergarnitur Edelstahl / Serie ZIE 400



Drücker: Innen
ZIE 405
ZIE 405 P
ZIE 406
ZIE 406 P
ZIE 407
ZIE 407 P

Drücker Garnitur: Außen / Innen
Rosette Rund
GA 405
GA 405 P

Optionen: **ZIE 405 B** - Schwarz, **ZIE 405 W** - Weiß

Innendrücker und Drückergarnitur Edelstahl matt / Serie ZIE 300



Drücker: Innen
ZIE 300
ZIE 301
ZIE 304
ZIE 330
ZIE 307 / ZIE 307 B
ZIE 350 / ZIE 350 B

Drücker Garnitur: Außen / Innen
GA 300
GA 301
GA 304
GA 330
GA 307
GA 350

Optionen: **ZIE 308** - Schwarz, **ZIE 351** - Schwarz
Einsatz: HD 203 standard, gleicher Holzdekor-ton
wie tür oder Schwarz.

ABSOLUT PASSGENAU QUALITÄT IN DER HAND

Bei der Serie EXCLUSIV ist es möglich, die Standardhalbgarnitur innen, gegen die Innendrücker der Serie Design auszutauschen.

Die Verarbeitung der neuen Innendrücker ist aus höchster matter Edelstahl Qualität. Der neue eingebaute Kugellagerstift Mechanismus ermöglicht eine unbegrenzte Nutzung und Festigkeit. Die Herstellung der Innendrücker ist von höchster Qualität und technisch vollendet. Möglich ist ein besonderer Farbton nach Ihrer Wahl, der an die Türmodelle angepasst wird.

Der Blick fällt somit ausschließlich auf den Türgriff. Die moderne Architektur ist minimalistisch, sie beschränkt sich auf das Wesentliche. Auf überflüssige Details wird verzichtet. Daher passen die NEUEN DESIGN Innendrücker perfekt zur modernen Architektur.





Sicherheitsausstattug

HOHE EINBRUCHHEMMUNG UND SICHERHEIT SERIENMÄßIG

Wegen der Kompaktheit ausgewählter Materialien, der überdurchschnittlichen Stärke der Rahmen - und Flügelprofile, der Außenrosette mit Aufbohrschutz und der 5-fach Hakenverriegelung stellt die Haustür der **EXCLUSIV PROGRAMMS** ein praktisch unüberwindbares Hindernis für Eindringlinge dar.

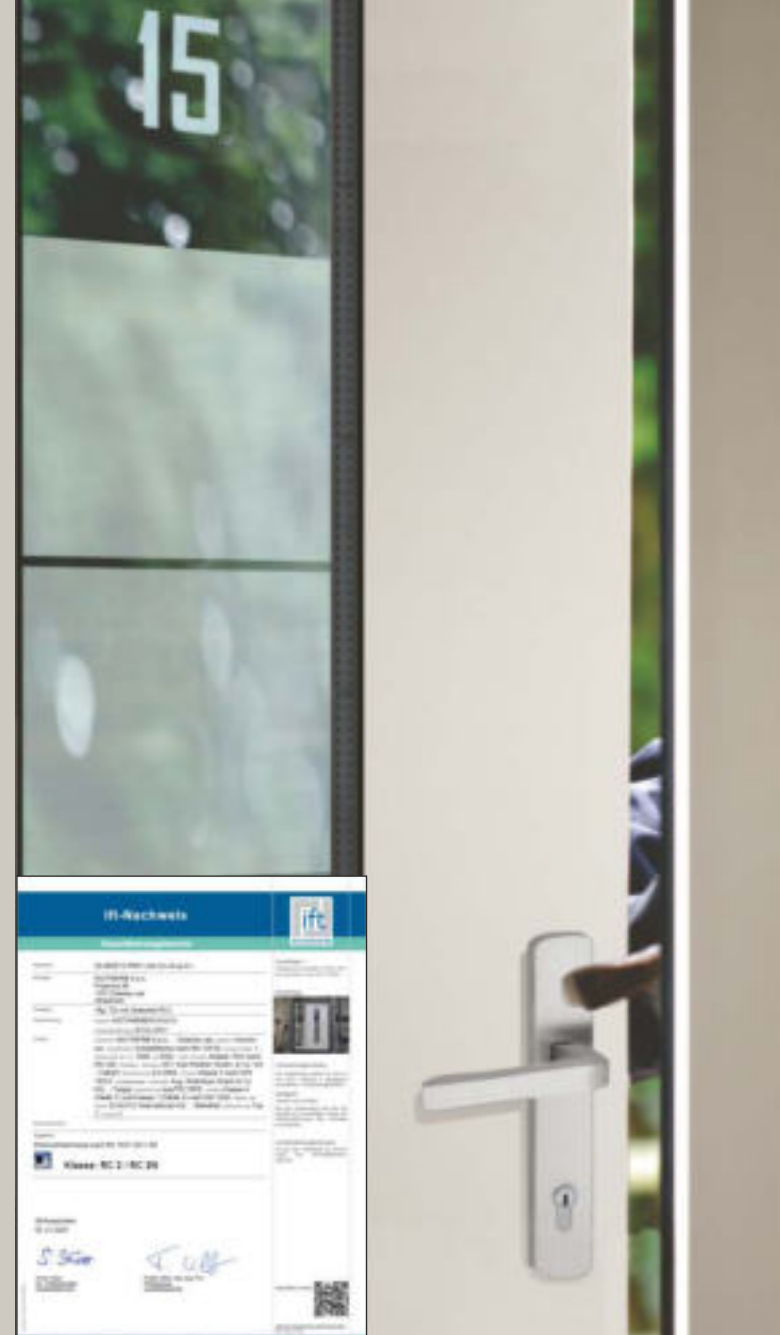
Auf Wunsch stehen zwei erhöhte Einbruchhemmungspakete in RC2 oder RC 3 Ausführung zur Verfügung. Die Einbruchhemmungspakete RC2 und RC 3 sind vom ift Rosenheim geprüft und sichern eine permanente Einhaltung des höheren Niveaus der Sicherheitsklassen. Die Optik und das Design der Haustüren werden dadurch nicht gestört.

Die Haustüren sind auch mit Seitenteilen und Oberlichtern in RC2 Ausführung lieferbar.

Paket RC 2

IFT ROSENHEIM GEPRÜFT
Prüfbericht Nr. : 20-005012-PR01

Stockaußenmaß: max B/H 1300 mm x 2500 mm
Seitenteil: max B/H 2000 mm x 2500 mm



5 - FACH
HAKENVERRIEGELUNG

*

**VSG P4A
SICHERHEITSVERBUNDGLAS
AUßEN**
bei Türflügel und Seitenteilen

*

**SICHERHEITSZYLINDER
K 100**

3 - FACH
ISOVERGLASUNG
(U-Wert=0,5 W/m²K)

*

**VSG 6 mm
SICHERHEITSGLAS
INNENSEITE**
bei Türflügel und Seitenteilen

*

**AUFBOHRSCHUTZ
EDELSTAHLPLATTE**
beim Zylinder Außenseite

3 - STARKE
ROLLENTÜRBÄNDER

*

GLASVERKLEBUNG
Die Verglasung wird umlaufend
mit Spezialkleber in den
Seitenteilen eingeklebt

*


SICHERHEITSROSETTE
außen oder
RC3 Langschild Türgarnitur



Paket RC 3

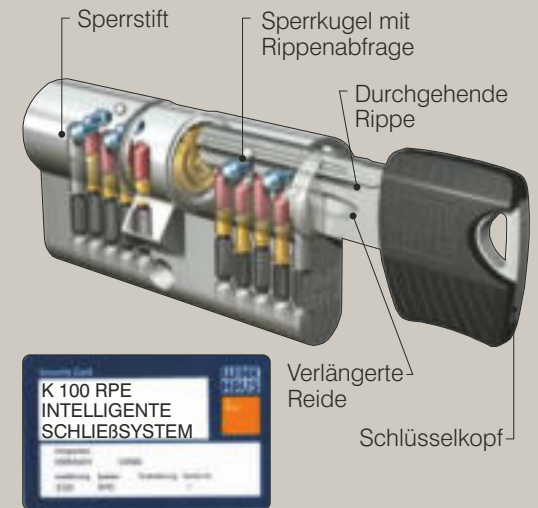
IFT ROSENHEIM GEPRÜFT
Prüfbericht Nr. : 20-005012-PR02

Stockaußenmaß: max B/H
1300 mm x 2500 mm



EXCLUSIVE TÜREN Sicherheitsausstattug

DAS INTELLIGENTE SCHLIEßSYSTEM
FÜR IHR EIGENHEIM.



Vielseitig und sicher - heute und in Zukunft. keyTec RPE von Winkhaus ist das innovative System für die einzelgesicherte Schließung. Ein neuartiger Kopierschutz gibt Ihnen die Gewissheit, dass nur befugte Personen einen Nachschlüssel anfertigen können. Dies wird erreicht durch eine speziell ausgeprägte Rippe am Schlüssel, die im Schließzylinder durch eine Sperrkugel abgefragt wird.

5 - FACH
VERRIEGELUNG MIT
RUNDBOLZEN UND HAKEN
*
VSG P5A
SICHERHEITSVERBUNDGLAS
AUßEN
bei Türflügel und Seitenteilen
*
SICHERHEITZYLINDER
K 100
*
SICHERHEITSBOLZEN
aus Edelstahl
3 x BT 9 RC

3 - FACH
ISOVERGLASUNG
(Ug-Wert=0,7 W/m²K)
(Mit Motiv oder Ornamentglas -
Ug-Wert=1,1 W/m²K)
*
VSG 6 mm
SICHERHEITSGLAS
INNENSEITE
bei Türflügel und Seitenteilen
*
AUFBOHRSCHUTZ
EDELSTAHLPLATTE
beim Zylinder Außenseite

3 - STARKE
ROLLENTÜRBÄNDER
*
GLASVERKLEBUNG
Die Verglasung wird umlaufend
mit Spezialkleber in den
Seitenteilen laut
Montageanleitung eingeklebt
*
SICHERHEITSROSETTE
außen
oder
RC3 Langschild Türgarnitur

NEUE STATISCHE VERBREITERUNGSELEMENTE

Die Modelle aus Programm Exklusiv sind angemessen, sowie für den Einbau in moderne Neubauten, als auch für die Renovierung bestehender Gebäude. Das Ergänzungsprogramm Verbreiterungselemente ermöglicht die Fertigstellung der Haustürform auch für den anspruchsvollsten Einbau. Alle Verbreiterungselemente sind außerordentlich stabil mit einer starken Wärmeisolierung und in Breiten von 241 - 800 mm verfügbar. Die hochwertige Fertigstellung ist in alle Richtungen möglich.


BODENEINSTANDSPROFIL 30 / 40 / 80 mm

Massives, extrem stabiles und 2x thermisch getrenntes Bodeneinstandsprofil aus eloxierten 2,3mm starkem Aluminium wird unterhalb des Bodenstatikprofils angebracht. Das Bodeneinstandsprofil ermöglicht einen optimalen, einfachen und stabilen Haustüreinbau auf den Rohfußboden und sorgt für eine thermische Trennung zwischen dem Innen- und Außenbereich des Bodenaufbaus und verhindert eine s.g. Kältebrücke.



AGE 1118 (Glasmotiv MS 6639)


RAHMENVERBREITERUNG - 2 x BV 80 - OBEN
 RAHMENVERBREITERUNG - BV 40 - LINKS + RECHTS
 BODENEINSTANDSPROFIL - BP 120 / KOMBINATION 80/40 - UNTEN



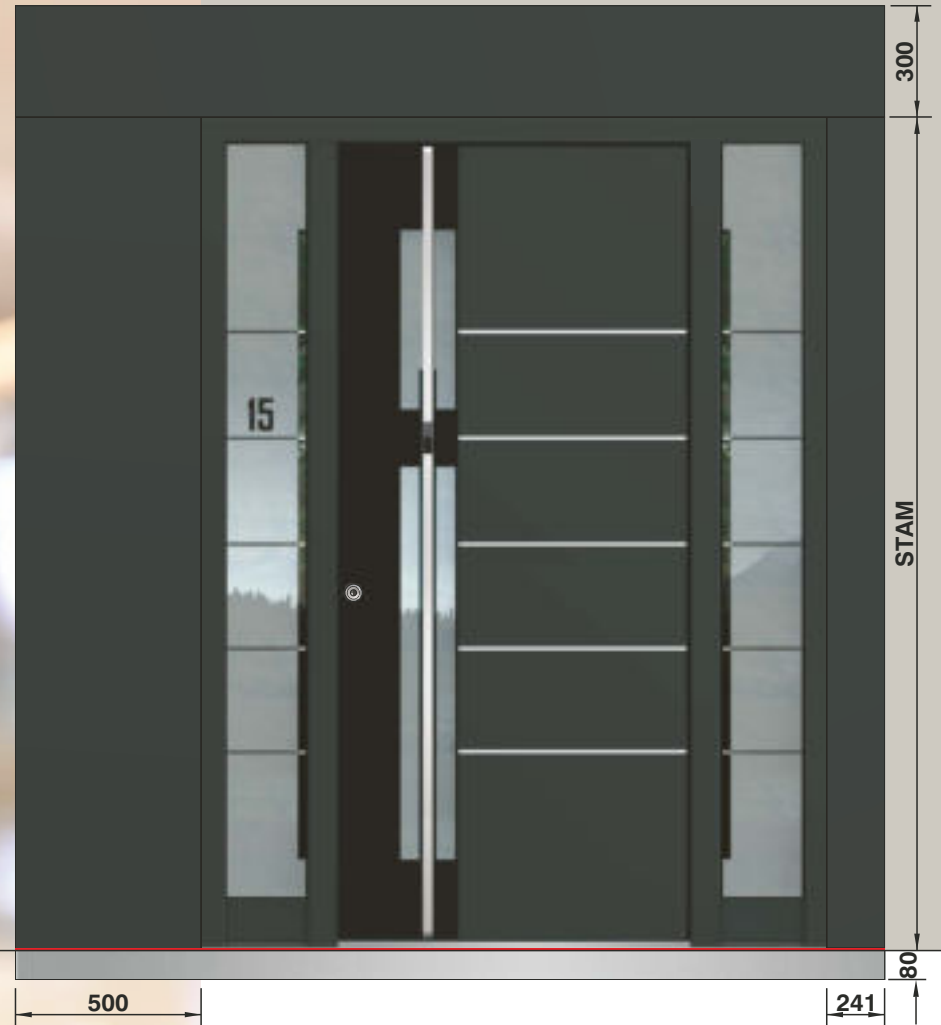
EXCLUSIVE TÜREN

Blendrahmenverbreiterung

Blendrahmenverbreiterung
von 241 bis 800



OKFF



AAE 1616

(Glasmotiv MS 6661)

BLENDRAHMENVERBREITERUNG - BV < 300 - 300 mm - OBEN
 BLENDRAHMENVERBREITERUNG - BV < 500 - 500 mm - LINKS
 BLENDRAHMENVERBREITERUNG - BV < 300 - 241 mm - RECHTS
 BODENEINSTANDSPROFIL - BP 80 - UNTEN

Technische Hinweise

Neue automatische Türdichtung punktet nicht nur in barrierefreier Hinsicht, sondern bietet auch maximale Stabilität.

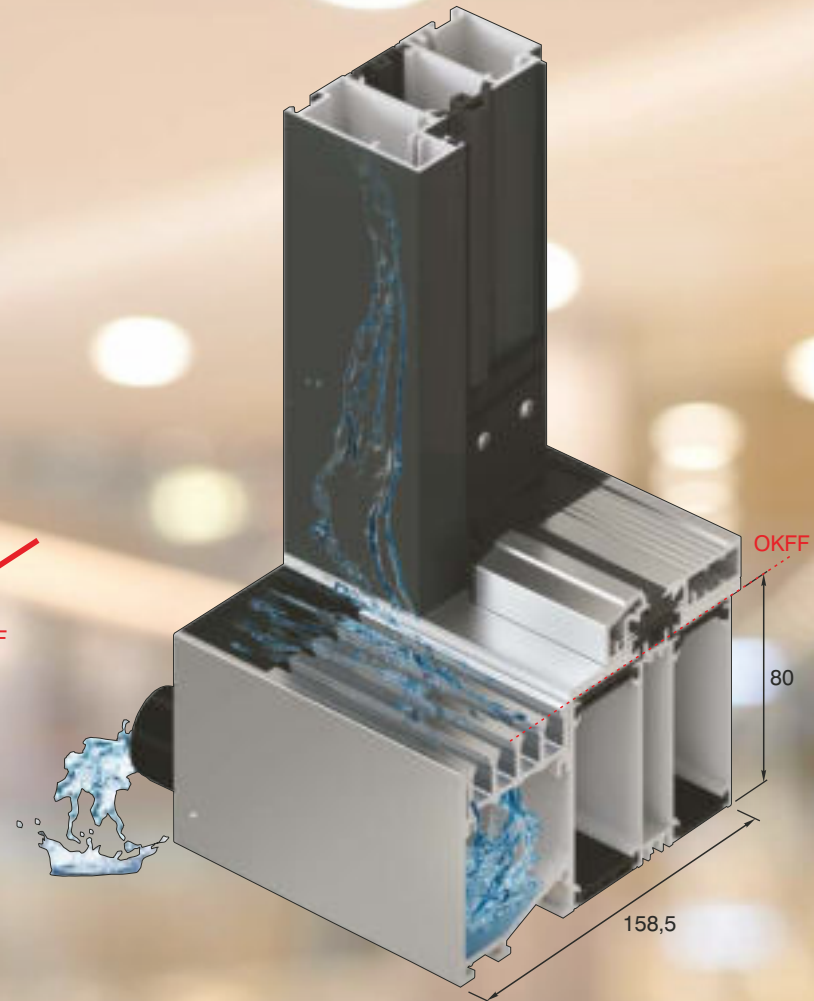
Heute erleben wir, dass die Anforderungen an barrierefreies Planen, Bauen und Wohnen mehr und mehr in den Mittelpunkt rücken. Doch trotz Barrierefreiheit gerade an Außentüren dürfen weder Wind und Schlagregen noch Lärm in die Innenräume dringen. Mit der neuen automatischen Türdichtung bringt INOTHERM eine Türdichtung auf den Markt, die alle genannten Anforderungen erfüllt. Neue automatische Türdichtung basiert auf der Mechanik-Philosophie, die folgende Pluspunkte mit sich bringt: Haustürkonstruktion.

- Deutlich verbessertes Dichtungssystem und dadurch Schlagregendichtigkeit, Widerstandsfähigkeit bei Windlast sowie Schalldämmwert
- Einfache Wartung, leichte Demontage der Innenschiene zum Wechseln des Dichtprofils
- Werkzeuglose Einstellung
- Parallelabsenkung, automatischer Niveaueausgleich, Überlastschutz
- Automatischer Höhenausgleich
- Barrierefreiheit, geringere Auslösekräfte
- Die Haustür ist serienmäßig mit dem Bodenstatikprofil verbunden / neben der Barrierefreiheit bietet das auch eine maximale Stabilität der Haustürkonstruktion

NEUE AUTOMATISCHE TÜRABDICHTUNG



ENTWÄSSERUNGSRINNE 80 mm



Inotherm hochwertige Entwässerungsrinne bietet eine kontrollierte Entwässerung vor Ihrem Eingang. Die Entwässerungsrinne sorgt dafür, dass Wasser zuverlässig von der Haustür ferngehalten wird.

Vorteile:

- Sichere und schnelle Ableitung auch großer Wassermengen
- Vermeidung von Wasserlachen im Fassadenbereich
- Schutz des Innenraums von Durchfeuchtung
- Nutzung bei Wartung und Pflege

VERDECKT LIEGENDE TÜRBANDER

Falls Sie bei der Tür verdeckt liegende Türbänder wünschen, ist dies mit einem Aufpreis möglich.



Das völlig verdeckt liegende Türband macht die INOTHERM Türe zu einer noch dezenteren und moderneren Hauseingangstüre.

Dabei verbindet es höchste Designansprüche mit robuster Technik, einer Tragkraft von bis zu 120 kg und spürbaren Vorteilen bei der Montage. Die zweiteilige Konstruktion macht das Ein- und Aushängen des Flügels besonders einfach und die komfortable 3D-Verstellung lässt maximalen Spielraum für die Seiten-, Höhen und Anpressdruckeinstellung.

EXCLUSIVE TÜREN

Jetzt SCHNELL zu einem Preisangebot

IHR STYLE.
IHR DESIGN.
JETZT ONLINE.



GESTALTE DEINE EIGENE
EXCLUSIVE HAUSTÜR
MIT TÜRKONFIGURATOR
AUF DEM INOTHERM
WEBSEITE

Auf www.inotherm-tuer.de haben Sie die Möglichkeit, sich Ihren Haustürtraum ganz einfach zu konfigurieren. Mit wenigen Klicks erstellen Sie Ihr individuelles Design und sehen das Ergebnis sofort.

INOTHERM INOKALK -
PARTNER

Die Inotherm exklusiven Aluminium Haustüren werden über kompetente Vertriebspartner verkauft, die für die prompte detaillierte Angebotsbearbeitung sorgen und auch über eine professionelle Handelssoftware **INOTHERM INOKALK** verfügen. Bei ihm bekommen Sie ein attraktives Angebot, Aufmaß, Montage, Garantie und entsprechende Beratung.



INOTHERM EXCLUSIVES
TÜRENSTUDIO

Für den Fall, dass der Kunde trotz der breiten Modellpalette, sein Wunschmodell oder eine spezielle Ausführung nicht finden kann, besteht im Rahmen des neuen **EXCLUSIVEN TÜRENSTUDIOS** die Möglichkeit, Modelle nach Kundenwunsch anfertigen zu können.

EXCLUSIVE HAUSTÜREN

PROGRAMM 2021/2022

NEU!
inoSmart
SMART DOOR SYSTEM



Ihr Fachbetrieb