

SELECT HAUSTÜREN

PROGRAMM 2021

Aluminium Haustüren
als
Sprossenmodelle,
Ganzglasfüllungen,
Mehrzwecktüren,
Öffnungsart nach außen
mit einem UD Wert

ab

0.89

W/m²K.

Gestaltet mit dem Gefühl
für Sicherheit,
Ästhetik und Wohlgefühl.

GESTALTET FÜR SIE.

INOTHERM

HAUSTÜREN

IHR EXCLUSIVER EINGANG NACH IHRER PERSÖNLICHEN WAHL

Willkommen in der Welt der SELECT HAUSTÜREN

SELECT Haustüren nehmen in Form und Funktion eine bestimmende Rolle bei der Gestaltung von Wohn- und Geschäftsgebäuden ein.

Die **SELECT** Haustür prägt Ihr Haus - sie verleiht dem Eingang Ihres Heimes einen unverwechselbaren Flair. Mit dieser Tür können Sie Ihren individuellen Geschmack zum Ausdruck bringen. Stilsicher - hochwertig - ein beeindruckendes Symbol Ihrer Lebensphilosophie.

SELECT Haustüren bieten vielfältige Möglichkeiten, um die verschiedensten Formen und Funktionen zu erfüllen. Auch besonders anspruchsvolle Wünsche können erfüllt werden.

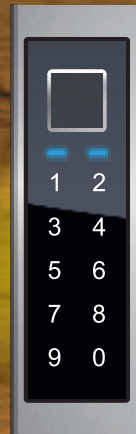
Alle in einer **SELECT** Haustür verarbeiteten Materialien wurden nach modernsten Fertigungsmethoden hergestellt. Ständige Eigen- und Fremdkontrollen sorgen für eine gleichbleibend hohe Qualität in der Verarbeitung und für ein Endprodukt auf höchstem Niveau.

Das Aussehen Ihres Hauses kann durch den Einbau einer **SELECT** Haustüre optisch viel gewinnen und Ihr Heim kann dadurch auch sicherer werden. Wir sind sicher, Ihnen in vielen Wünschen entgegenkommen zu können und werden dadurch Ihre individuellen Wünsche erfüllen.

SELECT Haustüren bieten folgende Vorteile:

- Breite Produktpalette
- Realisation eigener Wünsche und Vorstellungen
- Sehr hohe Wärmeschutz- und Schalldämmwerte
- Hohe Sicherheitsstufe gegen Einbruch
- Langlebigkeit der Türen
- Kaum Wartungs- und Pflegeaufwand
- Grosse Auswahl an Modellen und ein insgesamt komplettes Angebotssortiment

NEU!



inoSmart
AKTIVE
SICHERHEIT.



Aluminium und Umwelt im Fenster- und Fassadenbau
Im Baubereich existiert das Wertstoff-Kreislauf-System A/U/F.
Aluminium-Zuschnittreste aus den Betrieben und ausgebaute
Alt-Bauteile werden der Wiederverwertung zugeführt.



SELECT TÜREN

Inhalt

Technische Hinweise	4
Typenübersicht	10

HAUSTÜREN

SM SERIE	Sprossenmodelle	14
-----------------	-----------------	----

FM SERIE	Füllungsmodelle	32
-----------------	-----------------	----

GS SERIE	Ganzglasfüllungen	52
-----------------	-------------------	----

MT SERIE	Mehrzwecktüren	62
-----------------	----------------	----

NA SERIE	Öffnungsart nach außen - Einspannfüllungen - Sprossenmodelle - Ganzglasfüllungen - Panik Türen	64
-----------------	--	----

ASS 1858

Farbe innen - RAL 8022 FS matt
Rollentürbänder - RAL 8022 FS matt
Innen - Halbgarnitur GA 192 P



ASS 1858

Sprossen 84/150 mm

Zubehör
Glasmotiv MS 6694
Griff außen ZAE 700 F

Farbe RAL 8022 FS matt
Paneel außen DD 416 - Split Eiche Dunkel
Seitenteil ST 01 / WG / 400
Glasmotiv MS 6694/S +
Hausnummer HFG

BESCHLAGTECHNIK UND ZUBEHÖR

Verglasungen	66
Farben	68
Beschlagtechnik	72

Technische Änderungen und Druckfehler sind vorbehalten.
Farbabweichungen zum Original sind aufgrund
drucktechnischer Gegebenheiten möglich.

SELECT Alu

ab

0,89

W/m²K



Türen mit Sprossen, Glas und Alu
Füllungen 70 mm stark

*

- 3** UMLAUFENDE DICHTUNGEN
im Rahmen und Flügel und
vulkanisierte Eckausführungen

mit

SPEZIELLER U-WERTSPERRE
im Falzbereich

*

- 3** VERSTELLBARE 3 - TEILIGEN
Rollentürbänder

*

- 5** FACH VERRIEGELUNG MIT
RUNDBOLZEN UND HAKEN
Dornmass 45 mm und durchgehende
Schließleiste aus Edelstahl

*

- 3** mm STARKE ALUMINIUM -
Deckschichten außen und innen

*

- RC3** serienmäßig
SICHERHEITSGARNITUR
zertifiziert nach EN 1906.

Die Serie GA 190 mit serienmäßig integriertem
Sicherheits - Kernziehschutz und
speziellem Kugellagerstift.

*

- 3** mm STARKEN ALUMINIUM -
Deckschichten außen und innen

*

thermisch getrennte
ALUMINIUM - BODENSCHWELLE
im Farbton silberfarbig EV 1,
Ausführung mit unsichtbarer Verschraubung

*

serienmäßig
BODENSTATIKPROFIL

SELECT Glas

ab

1,1

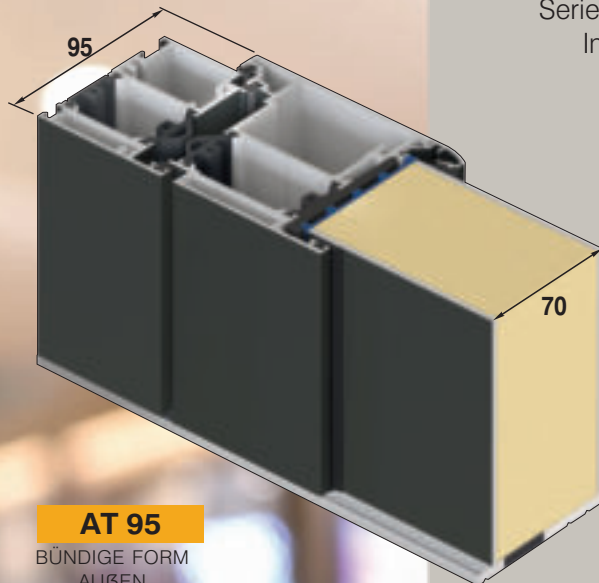
W/m²K



PROFILKONSTRUKTIONEN UND TECHNISCHE HINWEISE

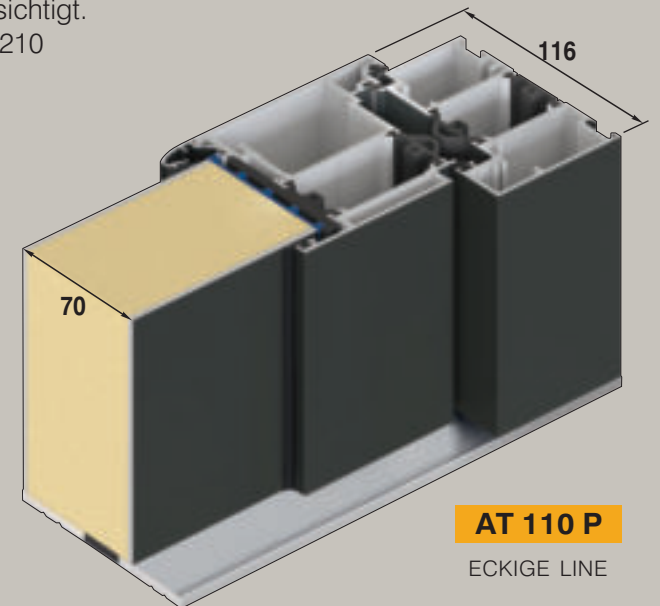
VORTEILE LIEGEN IN DETAILS

Serienmäßig ist das System Schüco AT 95 berücksichtigt.
Im Falle, dass der Kunde AT 110, AT 110 P, AT 210
(gegen Aufpreis) wünscht,
werden die Liefertermine nicht geändert.



Aluminium
ist leicht, fest, korrosionsbeständig
und einfach zu pflegen,
ein Werkstoff mit langer Lebensdauer.

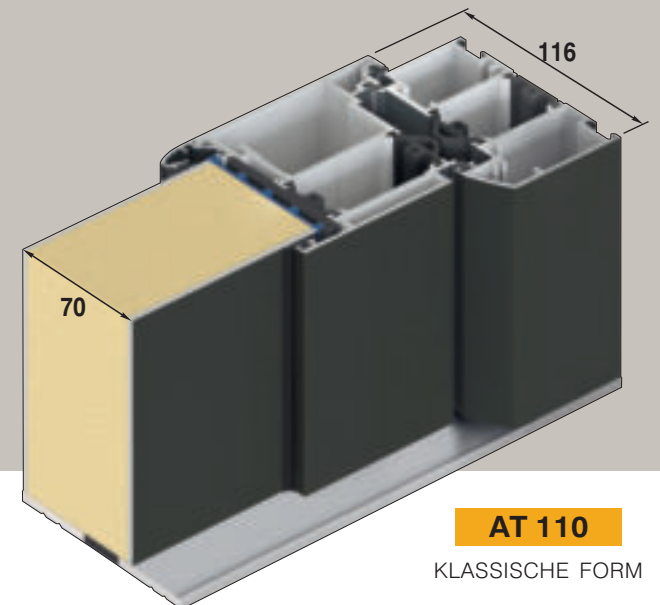
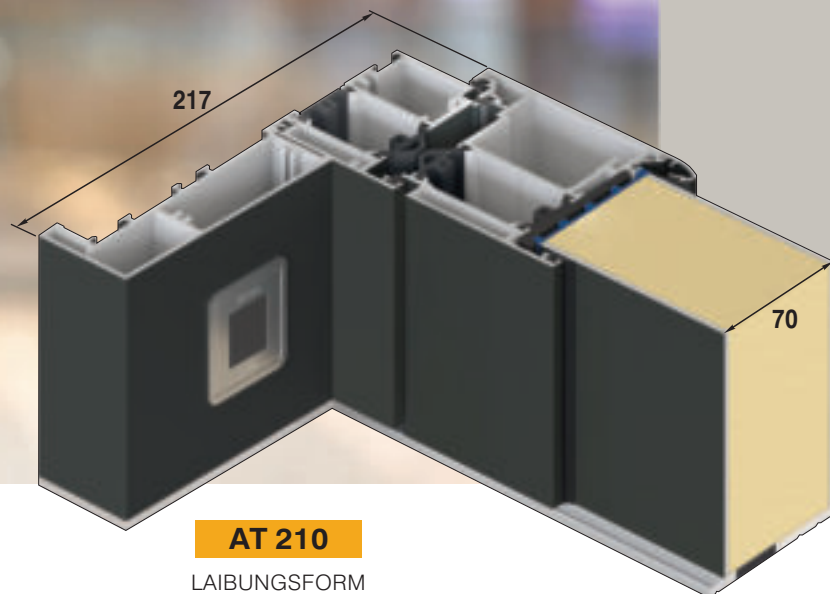
*
Aluminium
ist präzise formbar für energiesparende
Bauteile mit hoher Dichtigkeit,
Schall- und Wärmedämmung.
Von dem Mineral Bauxit, aus dem
Aluminium gewonnen wird, verfügt die
Erde über nahezu unerschöpfliche
Vorkommen.



Die Energie zur Aluminiumgewinnung

*
wird weltweit zu über 60% aus
umweltfreundlicher und immer wieder
verfügbarer Wasserkraft gewonnen. Alt -
Aluminium wird recycelt und behält im
Wertstoffkreislauf seine
originalen Qualitätseigenschaften.
Beim Einschmelzen von Alt - Aluminium
sind nur noch 5% des ursprünglichen
Energieeinsatzes erforderlich.

*
Bereits heute bestehen rund 35% des
deutschen Aluminiumverbrauchs aus
wiederverwertetem Aluminium.
Der Anteil wächst ständig.



Die Haustüren der Select Programms sind serienmäßig mit einer hochwertigen


BT 5 / 5-FACH VERRIEGELUNG

und einer durchgehenden einstellbaren Schließleiste aus massivem Edelstahl ausgestattet. BT 5 ist immer mit der durchgehenden Schließleiste aus Edelstahl eingebaut. Diese bietet erhöhte Sicherheit. Durch die Verstellbarkeit der Schließteile ± 2 mm wird ein hoher Schließkomfort gewährleistet.

Wenn der Nutzer zusätzlich die Einbruchsicherheit erhöhen möchte, kann er noch zusätzliche Optionen wählen, die im Programm Beschlagtechnik aufgeführt sind.



5-fach Verriegelung mit Rundbolzen und Haken Edelstahl Dornmass 45 mm



Größen: S / M / L

- Türen mit Sprossen, Glas und Alu Füllungen 70 mm stark
- *
 - 3 UMLAUFENDE DICHTUNGEN** im Rahmen und Flügel und vulkanisierte Eckausführungen
 - mit **SPEZIELLER U-WERTSPERRE** im Falzbereich
 - *
 - 3 VERSTELLBARE 3 - TEILIGEN** Rollentürbänder
 - *
 - 5 FACH VERRIEGELUNG MIT RUNDBOLZEN UND HAKEN** Dornmass 45 mm und durchgehende Schließleiste aus Edelstahl
 - *
 - 3 mm STARKE ALUMINIUM -** Deckschichten außen und innen
 - *
 - RC3** serienmäßig **SICHERHEITSGARNITUR** zertifiziert nach EN 1906. Die Serie GA 190 mit serienmäßig integriertem Sicherheits - Kernziehschutz und speziellem Kugellagerstift.
 - *
 - 3 mm STARKEN ALUMINIUM -** Deckschichten außen und innen
 - *
 - 3 SCHEIBEN WÄRMESCHUTZGLAS** (U-Wert=0,5 W/m²K) in Kombination mit Motiv - und Ornamentgläsern
 - *
 - thermisch getrennte **ALUMINIUM - BODENSCHWELLE** im Farbton silberfarbig EV 1, Ausführung mit unsichtbarer Verschraubung
 - *
 - serienmäßig **BODENSTATIKPROFIL**



SELECT TÜREN

Standard Ausstattung



SCHLIEßLEISTE

Schließebleiste aus Edelstahl bietet erhöhte Sicherheit und durch die Verstellbarkeit +/- 2 mm wird ein hoher Schließkomfort gewährleistet.

Die Schließebleiste ist serienmäßig bei allen Verriegelungs-Kombinationen eingebaut.

TÜRGARNITUR EDELSTAHL POLIERT - SERIENMÄßIG

Außen: Knopf / Innen: Drücker
 Polierte Langschild Türgrünitur - **RC3 ZERTIFIZIERT** nach EN 1906. Mit dem integrierten serienmäßigen Sicherheits - Kernziehschutz und speziellem Kugellagerstift.



RC3

BT 5 / Dornmass 45

STANDARD-PROFILZYLINDER

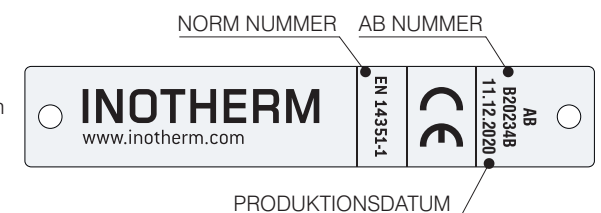

K 20 / Not- und Gefahrenfunktion mit 6 Schlüsseln

DATENSCHILD

Jede Eingangstür aus dem Programm Alu Haustüren hat ein Datenschild. Das Datenschild beinhaltet alle wichtigen Daten der technischen Dokumentation über die Bestellung und Fertigung der Tür. Die Daten sind mit einem Laser in die Edelstahlplatte eingraviert. Diese Gravur gewährleistet eine langjährige Lesbarkeit und Verwendbarkeit der Daten.

DREI 3-TEILIGE ROLLENTÜRBÄNDER

Serienmäßig sind alle Haustüren mit drei starken, verstellbaren 3-teiligen Rollentürbändern ausgestattet. Die Bänder sind optional in 13 verschiedenen Farben lieferbar.



BODENSTATIKPROFIL

Bodenstatikprofil in EV1 mit der Positionierungsnut und dem Abdichtungsband Serienmäßig. Unten mit einem optimalen Querschnitt garantiert eine absolut formstabile Konstruktion unserer Türen, die sehr wichtig für den Transport und eine schnelle und genaue Montage ist.

Neue stark verbesserte Rahmen- und Flügelkonstruktion mit vielen statischen Punkten und **NEUER FLÜGELSTÄRKE 95 mm.**

DIE NEUE KONSTRUKTION ERREICHT SPITZENWERTE in allen wichtigen Bereichen: Statik, Wärmedämmung, Sicherheit und Ökologie.



Aluminium Bodenstatikprofil serienmäßig

Option: - Bodeneinstandsprofil - BP-40mm und BP-80mm
In kombinationen bis 240 mm

- Entwässerungsrinne 80 mm

AGS 1457

Glatte Füllung

Zubehör

Glasmotiv MS 6750 +
Hausnummer HFG

Griff außen ZAE 713

Farbe RAL 7016 matt

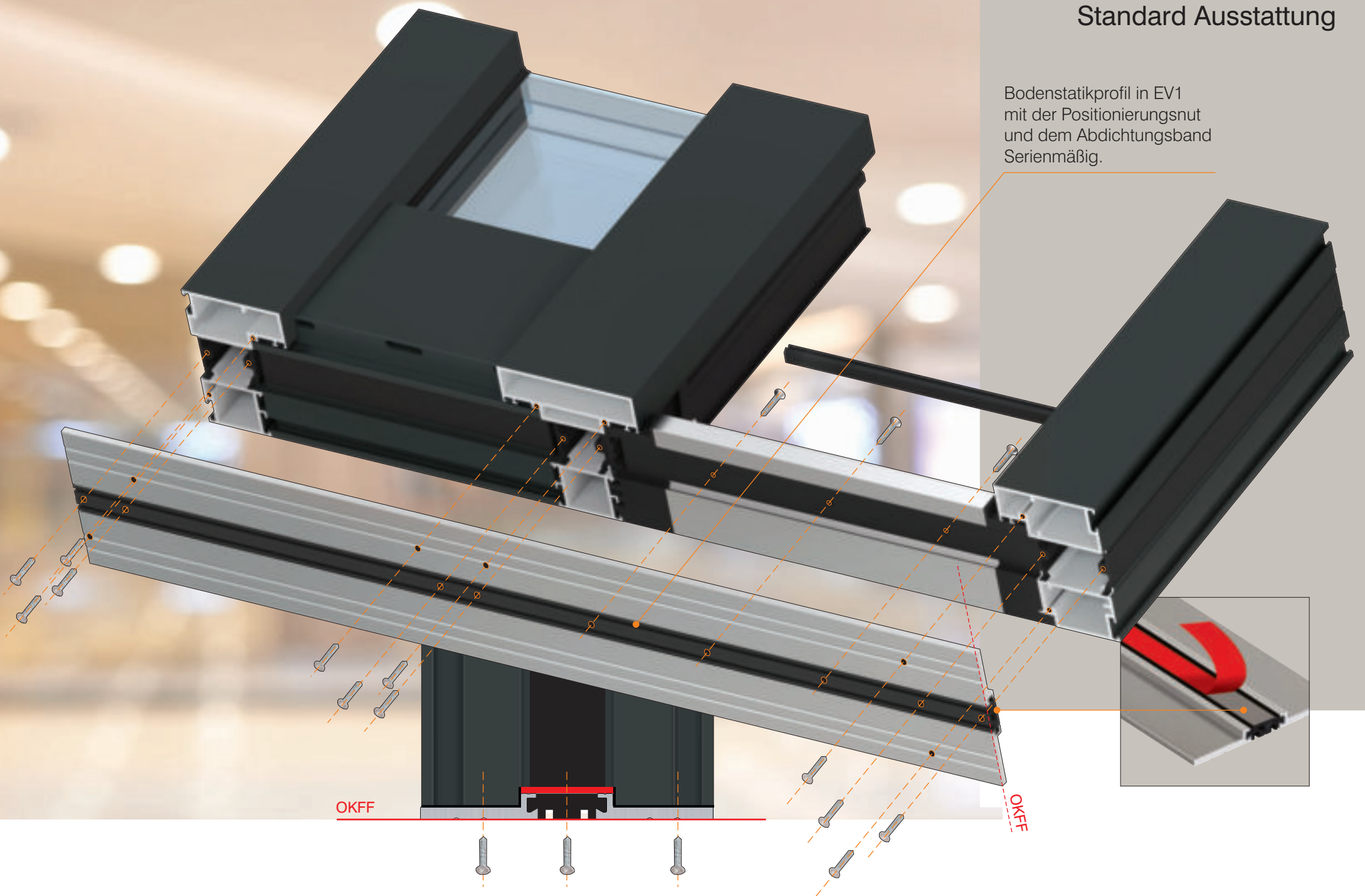
Seitenteil ST 01 / WG / 400

Glasmotiv MS 6750/S

SELECT TÜREN

Standard Ausstattung

Bodenstatikprofil in EV1
mit der Positionierungsnut
und dem Abdichtungsband
Serienmäßig.



SMART DESIGN

bei Türhöhenänderung

Dank optisch-dynamischer Geometrieadaption wird der Lichtausschnitt an die konkrete Türhöhe jetzt kostenlos angepasst. So wird das Haustür-Design auch bei größeren Türhöhen einheitlich und harmonisch.

Der moderne Bau fordert immer mehr Türen außerordentlicher Dimensionen, bei welchen die statische Stabilität der Produkte von größter Bedeutung ist.

Das Exklusiv Haustüren Programm mit einzigartigen technischen Lösungen gewährleistet eine einwandfreie Funktionalität auch bei einer Höhe von 2251 mm bis 2700 mm und einer Breite bis 1260 mm.



AGS 1461

Dekor bündig nur außen
Relief nur außen

Zubehör
Griff außen ZAE 715

Farbe RAL 8022 FS matt
Paneel außen S 21
Dekor außen RAL 8022 FS matt
Hausnummer HF

S - ab 2000 bis 2150 mm

Standard Lichtausschnitt
3 X Rollentürenband
Standard Verriegelung - BT 5 (1754 mm)
Standard Beschlagtechnik Positionierung
Stoßgriff außen ZAE 715 - 1500mm
Steuerungseinheit

M - ab 2151 bis 2250 mm

Größerer Lichtausschnitt
3 X Rollentürenband
Standard Verriegelung - BT 5 (1754 mm)
Standard Beschlagtechnik Positionierung
Stoßgriff außen ZAE 716 - 1600mm
Steuerungseinheit

L - ab 2251 bis 2500 mm

Größerer Lichtausschnitt
3 X Rollentürenband
Standard Verriegelung - BT 5 (2004 mm)
Standard Beschlagtechnik Positionierung
Stoßgriff außen ZAE 717 - 1700mm
Steuerungseinheit

OKFF

SELECT TÜREN

Oberblende



Ausführung

OBERBLENDE

Größere Höhen ab 2700 mm bis zu 3200 mm können mit fix montierter (nach Bedarf auch demontierbarer) Oberblende perfekt gelöst werden. Oberblenden im Design des Türblattes lassen die Tür hoch, schlank und sehr modern wirken.

Die Haustür mit Oberblende ermöglicht eine hohe Öffnung und ein einfaches Eintreten und Öffnen der Haustür. Die Ausführung mit der Oberblende ist praktisch bei allen Türmodellen möglich. Die horizontale Sonderfuge von nur 5 mm zwischen dem Türblatt und der perfekt gekoppelten Oberblende wirkt wie eine Nutfräsung.

ASS 1730

Innenansicht
Farbe innen - RAL 8022 FS matt
Rollentürbänder - RAL 8022 FS matt
Innen - Halbgarnitur GA 192 P

ASS 1730

Sprosse 84 mm
Zubehör
Glasmotiv MS 6695 +
Hausnummer HFG
Griff außen ZAE 716

Farbe RAL 8022 FS matt
Paneel außen DD 420 - Rost Natur

AGS 1021

Glatte Füllung
Zubehör
Griff außen ZAE 77 F-B
Wetterschenkel E-200 B

Farbe RAL 8022 FS matt
Paneel außen DD 416 - Split Eiche Dunkel
Option: Rosette außen ZRE 48 B
Bodenschwelle P 735 B

Alle Modelle des Select Programms können in unterschiedlichen Ausführungen mit Seitenteilen und Oberlichtern und der dementsprechenden Öffnungsart der DIN Richtung (Links-Rechts) gefertigt werden.

In einem Stück sind die Ausführungen laut

TYPENÜBERSICHT

möglich. Maximale Abmessungen sind: 2500 mm x 2700 mm.

Für größere Dimensionen ist der Vorgang der Elementkopplung möglich, hierbei können zwei oder mehrere Elemente miteinander gekoppelt werden, das Kopplungsmaterial (Klipse / Dichtung) ist inbegriffen (gegen Aufpreis).

AGS 1046

Edelstahl Applikationen
bündig nur außen

Zubehör
Griff außen ZAE 716

Farbe RAL 7016 matt
Türspion BT 19 E
Türklopfer BT 107
Seitenteil ST 01 / WG / 400
Glasmotiv MS 6754/S +
Hausnummer HFG

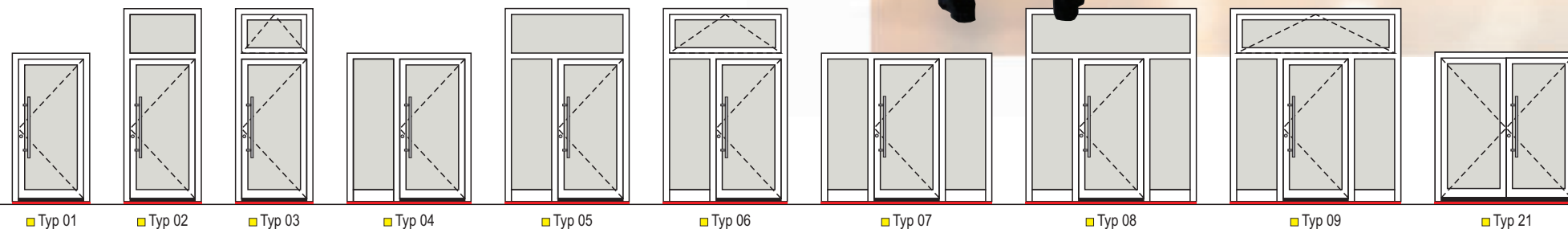
**DIN LINKS -
innenaufgehend**



**DIN RECHTS -
innenaufgehend**



Typenübersicht - Ansicht von außen



■ Typ 01 ■ Typ 02 ■ Typ 03 ■ Typ 04 ■ Typ 05 ■ Typ 06 ■ Typ 07 ■ Typ 08 ■ Typ 09 ■ Typ 21

SELECT TÜREN

Modifikationen

ASS 1795
modifiziert laut Skizze

ASS 1795
Standardmodell



Umfasst mehr als 220 Grundmodelle aller Arten. Der Verbraucher hat die Möglichkeit, jedes Modell mit kleinen oder großen

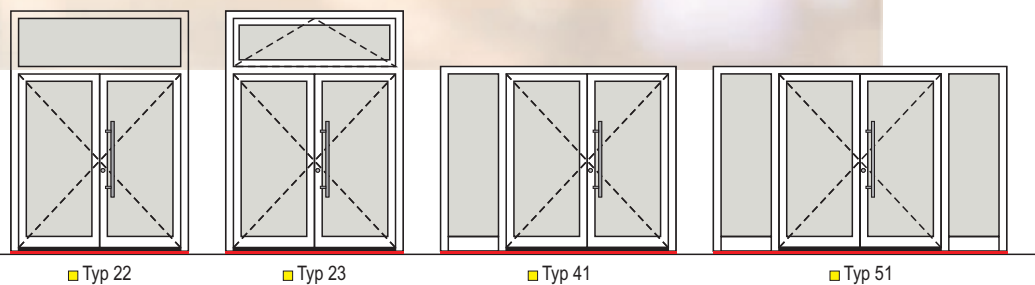
MODIFIKATIONEN

zusätzlich zu ändern, um sein eigenes gewünschtes Unikatsprodukt zu erhalten.

Für den Fall, dass der Kunde trotz der breiten Modellpalette, sein Wunschmodell nicht finden kann, besteht im Rahmen des neuen Select Türenstudios die Möglichkeit, Modelle nach Kundenwunsch anfertigen zu können. In diesem Fall ist eine detaillierte Skizze der Ausführung notwendig.

Den jeweiligen Anforderungen entsprechend angepasst mit besonderer Ausstattung für maximale Sicherheit, guten Wärmeschutz, hohen Schallschutz und spezieller Lackierung.

Riesige Auswahl an Funktions- und Dekorgläsern in RAL-geprüfter Qualität aus eigener Fertigung lieferbar.



■ Typ 22

■ Typ 23

■ Typ 41

■ Typ 51

ASS 1795

Sprosse 84 mm
Relief nur außen

Zubehör
Griff außen MS 6771
Griff außen GA 190 S P

Farbe RAL 8022 FS matt
Seitenteil ST 01 / WG / 400
Griff außen MS 6771/S +
Hausnummer HFG
Option: Fingerscan

Unterschiedlichste Stufen an Sicherheitsverriegelungen sind bis hin zur Ausführung als automatische ferngesteuerte Verriegelung lieferbar.

Großes Angebot an Außengriffen und Gittern in unterschiedlichsten Materialien, zur optimalen Komplettausstattung Ihrer Aluminiumtür.

SM SERIE

Unterschiedliche Modellserien für unterschiedliche Designergeschmacksrichtungen.

Serie SM - Sprossenmodelle

Sie zeichnet eine glatte Oberfläche, saubere und einfache Linien aus.

Die Grundformen der Modelle sind einfach, vorschriftsgemäß und ohne überflüssige Zusätze, was eine zeitlose Modellaktualität bietet. Die Betonung der Designerserie liegt in der Qualität der Endbearbeitung, in der Qualität der eingearbeiteten Materialien und in der technischen Perfektion.

Eine strenge Kontrolle durch den gesamten technischen Herstellungsprozess und die Endkontrolle von **SELECT - Türen**, garantieren bei minimaler Wartung, eine sehr lange Nützlichkeitsdauer. Allen Modellen der Serie AG können Sie zusätzlich Ihre individuelle Designernote verleihen, indem Sie durch eine kleine oder größere Modifikation Ihr vollkommenes Unikats Modell von **SELECT - Türen** schaffen.

ASS 1773


Sprosse 150 mm

Zubehör
Glasmotiv MS 6700
Griff außen ZAE 77 F

Farbe RAL 7016 matt
Seitenteil ST 01 / WG / 400
Glasmotiv MS 6700/S +
Hausnummer HFG
Option: Fingerscan



inoSmart
SMART DOOR SYSTEM



Inneneinheit Klingel

SELECT TÜREN

Türklopfer



BT 103
Messing vernickelt



BT 101
Messing poliert



ASS 1711
Innenansicht
Farbe innen - RAL 8022 FS matt
Rollentürbänder - RAL 8022 FS matt
Innen - Halbgarnitur GA 192 P



ASS 1711
Sprosse 150 mm
Zubehör
Glasmotiv MS 6701
Griff außen ZAE 77 F

Farbe RAL 8022 FS matt
Seitenteil ST 01 / WG / 400
Glasmotiv MS 6701/S +
Hausnummer HFG



ASS 1709
Sprossen 84/150 mm
Zubehör
Glasmotiv MS 6702
Griff außen GA 190 S P

Farbe RAL 8022 FS matt
Türspion BT 19 E
Türklopfer BT 107
Seitenteil ST 11 / 76 / WG / 400
Glasmotiv MS 6702/S +
Hausnummer HFG

S SMI

SELECT TÜREN

inoSmart
SMART DOOR SYSTEM

Option: **BT 600**
(Modell K)

**FINGERSCAN MIT
CODETASTER,
NFC, UND KLINGEL**



- Steuerung über die Smartphone-Applikation (Android und iOS)
- Umbenennung von Administratoren und Nutzern
- Der Leser hat eine Kapazität von 100 Fingerabdrücken, 100 Zahlencodes oder 100 NFC Geräten
- 360 Grad -Anerkennung des Fingerabdruckes
- Zeitplan zur Nutzerbegrenzung und Einstellung der LED Beleuchtung

ASS 1720

Sprossen 150 mm

Zubehör
Glasmotiv MS 6703 +
Hausnummer HFG
Griff außen ZAE 77 F

Farbe RAL 7016 matt
Seitenteil ST 01 / WG / 400
Glasmotiv MS 6703/S



Option:
Sicherheitsrosette, Wetterschenkelprofil
Stoßgriff und Edelstahl Applikationen können
in RAL 9005 matt (schwarz) geliefert werden.

180 84



ASS 1727

Sprossen 84/150 mm

Zubehör
Glasmotiv MS 6704 +
Hausnummer HFG
Griff außen ZAE 716-B

Farbe RAL 8022 FS matt
Seitenteil ST 01 / WG / 400
Glasmotiv MS 6704/S

inoSmart
SMART DOOR SYSTEM

Option: **BT 620** (Modell RS)

**FINGERSCAN
MIT NFC UND
LED BELEUCHTUNG**



SELECT TÜREN



700



ASS 1726

Farbe innen - RAL 8022 FS matt
 Paneel innen - DD 416 - Split Eiche Dunkel
 Rollentürbänder - RAL 8022 FS matt
 Innen - Halbgarnitur GA 192 P

ASS 1726

Sprossen 150 mm
 Zubehör
 Glasmotiv MS 6225 +
 Hausnummer HFG
 Griff außen ZAE 712
 Farbe RAL 8022 FS matt
 Paneel außen DD 416 - Split Eiche Dunkel
 Seitenteil ST 01 / WG / 400
 Glasmotiv MS 6225/S

ASS 1708

Sprossen 84 mm
 Zubehör
 Glasmotiv MS 6705
 Griff außen GA 190 S P
 Farbe RAL 7016 matt
 Paneel außen DD 420 - Rost Natur
 Türspion BT 19 E
 Türklopfer BT 107
 Seitenteil ST 01 / WG / 400
 Glasmotiv MS 6705/S +
 Hausnummer HFG

ASS 1721

Farbe innen - RAL 7016 matt
 Rollentürbänder - RAL 7016 matt
 Innen - Halbgarnitur GA 192 P



ASS 1721

Sprossen 150 mm

Zubehör
 Glasmotiv MS 6770 +
 Hausnummer HFG
 Griff außen GA 190 S P

Farbe RAL 7016 matt
 Türspion BT 19 E
 Seitenteil ST 01 / WG / 400
 Glasmotiv MS 6770/S
 Option: Fingerscan

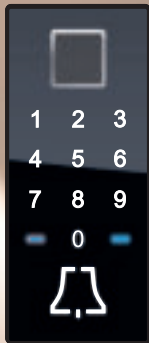


ASS 1721

Sprossen 150 mm

Zubehör
 Glasmotiv MS 6706 +
 Hausnummer HFG
 Griff außen ZAE 700 ML

Farbe HD 224 - Eiche Finline
 Türspion BT 19 E
 Seitenteil ST 01 / WG / 400
 Glasmotiv MS 6706/S
 Option: Fingerscan



Option: **BT 600**
(Modell K)

**FINGERSCAN MIT
CODETASTER,
NFC, KLINGEL**



Inneneinheit Klingel

TÜRGARNITUR GA 190 S B

Außen: Knopf / Innen: Drücker
Langschild Türgrünitur -
Schwarz RAL 9005 matt
RC3 ZERTIFIZIERT nach EN 1906.
Mit dem integrierten serienmäßigen
Sicherheits - Kernziehschutz und
Spezialem Kugellagerstift.



SELECT TÜREN



ASS 1722
Farbe innen - RAL 7016 matt



ASS 1722
Sprossen 150 mm
Zubehör
Glasmotiv MS 6707
Griff außen GA 190 S P

Farbe RAL 7016 matt
Seitenteil ST 01 / WG / 400
Glasmotiv MS 6707/S +
Hausnummer HFG



ASS 1724
Sprossen 150 mm
Zubehör
Glasmotiv MS 6513 +
Hausnummer HFG
Griff außen ZAE 77 F

Farbe RAL 8022 FS matt
Seitenteil ST 01 / WG / 400
Glasmotiv MS 6513/S

SMM

SELECT TÜREN

NEU!

ROLLENTÜRBÄNDER IN PASSENDER TÜR-FARBE

Bei den 10 meistgehenden Haustürfarben sind jetzt serienmäßig und ohne Aufpreis automatisch auch die Rolllentürbänder in der gleichen Farbe, die für eine ansprechende Haustüroptik sorgen.

RAL 7016 MATT
Anthrazitgrau



3A

84

84

ASS 1779

Sprossen 84 mm
(Breite bis 999 mm)
Sprossen 84/150 mm
(Breite ab 1000 mm)

Zubehör
Glasmotiv MS 6708
Griff außen GA 190 S P

Farbe RAL 7016 matt
Türspion BT 19 E
Türklopfer BT 107
Seitenteil ST 01 / WG / 400
Glasmotiv MS 6708/S +
Hausnummer HFG



A 150 A
84

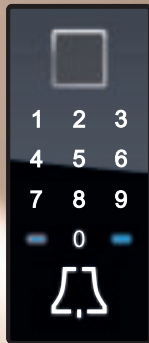
ASS 1754

Sprossen 84 mm (Breite bis 999 mm)
Sprossen 84/150 mm (Breite ab 1000 mm)

Zubehör
Glas Masterpoint weiß
Griff außen GA 190 S P

Farbe RAL 8001 matt
Seitenteil ST 11 / 76 / WG / 400
Glas Masterpoint weiß +
Hausnummer HF (schwarz)
Option: Fingerscan





Option: **BT 600**
(Modell K)


**FINGERSCAN MIT
CODETASTER,
NFC, KLINGEL**



Inneneinheit Klingel

• Option: Sicherheitsrosette, Wetterschenkelprofil Stoßgriff und Edelstahl Applikationen können in RAL 9005 matt (schwarz) geliefert werden.

SELECT TÜREN



Zweiflügelige Haustür mit Stulp. Der Stulp harmonisiert mit anderen massiven Zierelementen und macht eine schöne rustikale Haustür-Ästhetik.



ASS 1741

Farbe innen - RAL 8022 FS matt
Paneel innen - DD 416 S - Split Eiche Dunkel
Rollentürbänder - RAL 8022 FS matt
Innen - Halbgarnitur GA 192 B



ASS 1741

Sprossen 84 mm

Zubehör
Glasmotiv MS 6516 +
Hausnummer HFG
Griff außen ZAE 716-B
Wetterschenkel E-200 B

Farbe RAL 8022 FS matt
Paneel außen DD 416 S - Split Eiche Dunkel
Seitenteil ST 01 / WG / 400
Glasmotiv MS 6516/S
Option: Rosette außen ZRE 48 B



ASS 1753

Sprossen 84/150 mm

Zubehör
Glas masterpoint weiß
Griff außen GA 190 S P

Farbe 70 784

DD 415 S - Split Eiche Hell
DD 416 S - Split Eiche Dunkel
NEU! DD 417 S - Split Eiche Antik
NEU! Holzmaserung kann jetzt
auch senkrecht verlaufen.

NEU!
Der Stoßgriff kann in der Farbe
RAL 9005 matt (schwarz)
pulverbeschichtet werden.

ZRE 48 - Edelstahl
SICHERHEITSROSETTE AUßEN
mit integriertem serienmäßigem
Schutz gegen Aufbohren und
Abdrehen

NEU! Wetterschenkel -
Schwarz RAL 9005 matt

ASS 1730

Sprosse 84 mm

Zubehör
Glasmotiv MS 6696 +
Hausnummer HFG
Griff außen ZAE 716-B
Wetterschenkel E-200 B

Farbe RAL 8022 FS matt
Panel außen DD 416 S - Split Eiche Dunkel
Seitenteil ST 01 / WG / 400
Glasmotiv MS 6696/S
Oberlicht WG
Option: Rosette außen ZRE 48 B



ASS 1730

Sprosse 84 mm

Zubehör
Glasmotiv MS 6696
Griff außen ZAE 716
Farbe RAL 7016 matt
Panel außen RAL 9005 matt
Seitenteil ST 01 / WG / 400
Glasmotiv MS 6696/S +
Hausnummer HFG

SELECT TÜREN

NEU!

ROLLENTÜRBÄNDER IN PASSENDER TÜR-FARBE

Bei den 10 meistgehenden Haustürfarben sind jetzt serienmäßig und ohne Aufpreis automatisch auch die Rolllentürbänder in der gleichen Farbe, die für eine ansprechende Haustüroptik sorgen.



ASS 1795

Farbe innen - RAL 8022 FS matt
 Rolllentürbänder - RAL 8022 FS matt
 Innen - Halbgarnitur GA 192 P



ASS 1795

Sprosse 84 mm
 Relief nur außen

Zubehör
 Glasmotiv MS 6709
 Griff außen ZAE 77 F

Farbe RAL 8022 FS matt
 Seitenteil ST 01 / WG / 400
 Glasmotiv MS 6709/S +
 Hausnummer HFG
 Option: Fingerscan



ASS 1732

Sprosse 84 mm

Zubehör
 Glasmotiv MS 6710
 Griff außen GA 190 S P

Farbe RAL 7016 matt
 Seitenteil ST 01 / WG / 400
 Glasmotiv MS 6710/S +
 Hausnummer HFG
 Option: Fingerscan

S M M

SELECT TÜREN



ASS 1796

Sprosse 84 mm
Edelstahl Applikationen
bündig nur außen

Zubehör
Glasmotiv MS 6711
Griff außen ZAE 77 F

Farbe RAL 8022 FS matt
Paneel außen DD 420 - Rost Natur
Seitenteil ST 01 / WG / 400
Glasmotiv MS 6711/S +
Hausnummer HFG



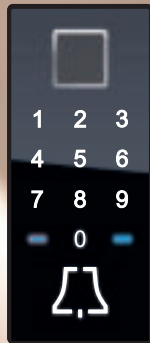
ASS 1796

Sprosse 84 mm
Edelstahl Applikationen
bündig nur außen


Zubehör
Glasmotiv MS 6711
Griff außen ZAE 77 F

Farbe RAL 8022 FS matt
Seitenteil ST 01 / WG / 400
Glasmotiv MS 6711/S +
Hausnummer HFG
Option: Fingerscan

SELECT TÜREN



Option: **BT 600**
(Modell K)
**FINGERSCAN MIT
CODETASTER,
NFC, KLINGEL**



Inneneinheit Klingel



ASS 1692
Farbe innen - RAL 8022 FS matt
Rollentürbänder - RAL 8022 FS matt
Innen - Halbgarnitur GA 192 P



ASS 1692
Sprossen 84 mm
Zubehör
Glasmotiv MS 6712 +
Hausnummer HFG
Griff außen ZAE 813-P

Farbe RAL 8022 FS matt
Seitenteil ST 11 / 76 / WG / 400
Glasmotiv MS 6712/S
Option: Fingerscan



ASS 1785
Sprossen 84 mm
Zubehör
Glasmotiv MS 6713 +
Hausnummer HFG
Griff außen ZAE 713

Farbe RAL 8022 FS matt
Seitenteil ST 01 / WG / 400
Glasmotiv MS 6713/S

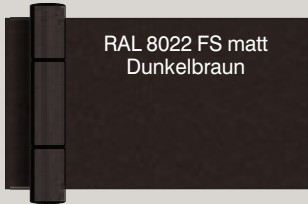
SMM

SELECT TÜREN

NEU!

ROLLENTÜRBÄNDER IN PASSENDER TÜR-FARBE

Bei den 10 meistgehenden Haustürfarben sind jetzt serienmäßig und ohne Aufpreis automatisch auch die Rollentürbänder in der gleichen Farbe, die für eine ansprechende Haustüroptik sorgen.



RAL 8022 FS matt
Dunkelbraun



ASS 1858

Sprossen 84/150 mm

Zubehör
Glasmotiv MS 6714
Griff außen ZAE 700 F


Farbe RAL 8022 FS matt
Paneel außen DD 416 - Split Eiche Dunkel
Seitenteil ST 01 / WG / 400
Glasmotiv MS 6714/S +
Hausnummer HFG

ASS 1858

Sprossen 84/150 mm

Zubehör
Glasmotiv MS 6715
Griff außen ZAE 700 F

Farbe RAL 7016 matt
Seitenteil ST 01 / WG / 400
Glasmotiv MS 6715/S +
Hausnummer HFG



inoSmart
SMART DOOR SYSTEM

Option: **BT 610** (Modell R)

**FINGERSCAN,
CODETASTER, NFC
UND LED BELEUCHTUNG**

SELECT TÜREN



ASS 1742
Farbe innen - RAL 8022 FS matt
Rollentürbänder - RAL 8022 FS matt



ASS 1742
Sprossen 84 mm
Zubehör
Glasmotiv MS 6345 +
Hausnummer HFG
Griff außen ZAE 712

Farbe RAL 8022 FS matt
Türspion BT 19 E
Seitenteil ST 01 / WG / 400
Glasmotiv MS 6345/S



ASS 1739
Sprossen 84 mm
Zubehör
Glasmotiv MS 6716
Griff außen ZAE 716

Farbe RAL 7016 matt
Hausnummer HFG
Seitenteil ST 01 / WG / 400
Glasmotiv MS 6716/S

S S M

SELECT TÜREN

inoSmart
SMART DOOR SYSTEM

Option: **BT 600**
(Modell K)

**FINGERSCAN MIT
CODETASTER,
NFC, UND KLINGEL**



Inneneinheit Klingel

- Steuerung über die Smartphone-Applikation (Android und iOS)
- Umbenennung von Administratoren und Nutzern
- Der Leser hat eine Kapazität von 100 Fingerabdrücken, 100 Zahlencodes oder 100 NFC Geräten
- 360 Grad -Anerkennung des Fingerabdruckes
- Umbenennung von Administratoren und Nutzern

ASS 1866

Sprosse 150 mm

Zubehör
Glasmotiv MR 333 +
Hausnummer HF (schwarz)
Griff außen GA 190 S P


Farbe HD 224 - Eiche Fineline




Alu Applikation auf der mittleren
Scheibe ist in RAL 7016 matt
pulverbeschichtet.



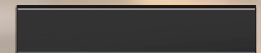
Alu Applikationen
36 mm auf ESG Glas



EV 1 Eloxiert



Gold Eloxiert



Schwarz Eloxiert

ASS 1870

Sprosse 150 mm

Glas ESG mittig
Alu Applikationen im LZR
Alu Applikation aufgesetzt
nur außen

Zubehör
Glasmotiv MR 343 +
Hausnummer HF (schwarz)
Griff außen GA 190 S P

Farbe RAL 7016 matt

SELECT TÜREN



RC3

**TÜRGARNITUR
GA 190 S P**




ASS 1718
Farbe innen - RAL 7016 matt



ASS 1718
Sprossen 150 mm
Alu Applikation aufgesetzt
nur außen

Zubehör
Glasmotiv MSS 6693 (Satinato weiß)
Griff außen GA 190 S P


Farbe RAL 7016 matt
Türspion BT 19 E
Türklopfer BT 107
Seitenteil ST 01 / WG / 400
Glasmotiv MS 6769/S +
Hausnummer HFG
Option: Fingerscan



ASS 1718
Sprossen 150 mm
Alu Applikation aufgesetzt
nur außen

Zubehör
Glasmotiv MB 806
Griff außen GA 190 S G
Wetterschenkel E-200 G

Farbe RAL 8022 FS matt
Türspion BT 19 EG
Türklopfer BT 101
Option: Bodenschwelle P 735 G



ASS 1718
Sprossen 150 mm
Alu Applikation aufgesetzt
nur außen

Zubehör
Glasmotiv MR 340
Griff außen GA 190 S P

Farbe HD 203 - Nussbaum
Türspion BT 19 E
Türklopfer BT 107

SMM

SELECT TÜREN

inoSmart
SMART DOOR SYSTEM

Option: **BT 600**
(Modell K)

**FINGERSCAN MIT
CODETASTER,
NFC, UND KLINGEL**



Inneneinheit Klingel

- Steuerung über die Smartphone-Applikation (Android und iOS)
- Umbenennung von Administratoren und Nutzern
- Der Leser hat eine Kapazität von 100 Fingerabdrücken, 100 Zahlencodes oder 100 NFC Geräten
- 360 Grad -Anerkennung des Fingerabdruckes
- Zeitplan zur Nutzerbegrenzung und Einstellung der LED Beleuchtung

ASS 1756

Sprossen 84/150 mm
(Breite von 999 mm)
Sprossen 150 mm
(Breite ab 1000 mm)
Alu Applikationen
aufgesetzt nur außen

Zubehör
Glasmotiv MR 332
Griff außen GA 190 S P

Farbe RAL 7016 matt
Türspion BT 19 E
Türklopfer BT 107



Das Modell ist bis zu einer Breite von 999 mm mit einer 84 mm glasteilenden Sprosse lieferbar.
Ab 1000 mm bis 1160 mm mit einer 150 mm glasteilenden Sprosse lieferbar.



ASS 1756

Sprossen 84/150 mm (Breite von 999 mm)
Sprossen 150 mm (Breite ab 1000 mm)
Alu Applikationen
aufgesetzt nur außen

Zubehör
Glasmotiv MB 800
Griff außen GA 190 S P

Farbe RAL 7016 matt

SELECT TÜREN

Außeneinheit



BT 19 E

Elektronischer Türspion - Inneneinheit



Das Modell ist bis zu einer Breite von 999 mm mit einer 94 mm glasteilenden Sprosse lieferbar.
Ab 1000 mm bis 1160 mm mit einer 150 mm glasteilenden Sprosse lieferbar.



ASS 1755
Farbe innen - RAL 8022 FS matt



ASS 1755

Sprossen 94/150 mm (Breite von 999 mm)
Sprossen 150 mm (Breite ab 1000 mm)
Alu Applikationen aufgesetzt nur außen

Zubehör
Griff außen GA 190 S P

Farbe RAL 8022 FS matt
Türspion BT 19 E
Türklopfer BT 107
Seitenteil ST 01 / WG / 400
Glasmotiv MS 6541/S



ASS 1781

Sprossen 150 mm
Alu Applikationen aufgesetzt nur außen

Zubehör
Glasmotiv MS 6233 +
Hausnummer HF (schwarz)
Griff außen GA 190 S P

Farbe RAL 8022 FS matt
Türspion BT 19 E
Türklopfer BT 107
Seitenteil ST 01 / WG / 400
Glasmotiv MS 6233/S

FM SERIE

Unterschiedliche Modellserien für unterschiedliche Designergeschmacksrichtungen.

Serie ST - Füllungs Modelle

Sie zeichnet eine glatte Oberfläche, saubere und einfache Linien aus.

Die Grundformen der Modelle sind einfach, vorschriftsgemäß und ohne überflüssige Zusätze, was eine zeitlose Modellaktualität bietet. Die Betonung der Designerserie liegt in der Qualität der Endbearbeitung, in der Qualität der eingearbeiteten Materialien und in der technischen Perfektion.

Eine strenge Kontrolle durch den gesamten technischen Herstellungsprozess und die Endkontrolle von **SELECT - Türen**, garantieren bei minimaler Wartung, eine sehr lange Nützlichkeitsdauer. Allen Modellen der Serie AG können Sie zusätzlich Ihre individuelle Designernote verleihen, indem Sie durch eine kleine oder größere Modifikation Ihr vollkommenes Unikats Modell von **SELECT - Türen** schaffen.

AGS 1021

Glatte Füllung


Zubehör
Griff außen ZAE 713

Farbe RAL 7016 matt
Türspion BT 19 E
Türklopfer BT 107
Seitenteil ST 01 / WG / 400
Glasmotiv MS 6753/S +
Hausnummer HFG



AGS 1021

Innenansicht
Farbe innen - RAL 7016 matt
Rollentürländer - RAL 7016 matt
Innen - Halbgarnitur GA 192 P



inoSmart
SMART DOOR SYSTEM

Option: **BT 610** (Modell R)

**FINGERSCAN,
CODETASTER, NFC
UND LED BELEUCHTUNG**

SELECT TÜREN

• Option: Sicherheitsrosette, Wetterschenkelprofil Stoßgriff und Edelstahl Applikationen kann in RAL 9005 matt (schwarz) geliefert werden.



AGS 1021
Innenansicht
Farbe innen - RAL 8022 FS matt
Rollentürbänder - RAL 8022 FS matt



AGS 1021
Glatte Füllung
Zubehör
Griff außen GA 190 S G
Wetterschenkel E-200 G
Farbe RAL 8022 FS matt
Paneel außen DD 416 - Split Eiche Dunkel
Seitenteil ST 01 / WG / 400
Glasmotiv MS 6753/S +
Hausnummer HFG



AGS 1021
Glatte Füllung
Zubehör
Griff außen ZAE 716-B
Wetterschenkel E-200 B
Farbe HD 211 - Bergkiefer
Seitenteil ST 01 / WG / 400
Glasmotiv MS 6753/S +
Hausnummer HFG

FMM

SELECT TÜREN

NEU!

ROLLENTÜRBÄNDER IN PASSENDER TÜR-FARBE

Bei den 10 meistgehenden Haustürfarben sind jetzt serienmäßig und ohne Aufpreis automatisch auch die Rolllentürbänder in der gleichen Farbe, die für eine ansprechende Haustüroptik sorgen.

RAL 7016 MATT
Anthrazitgrau



5A

AGS 1046

Edelstahl Applikationen
bündig nur außen

Zubehör
Griff außen ZAE 716

Farbe RAL 7016 matt
Seitenteil ST 01 / WG / 400
Glasmotiv MS 6754/S +
Hausnummer HFG

AGS 1047

Relief nur außen

Zubehör
Griff außen ZAE 713

Farbe RAL 7016 matt
Türspion BT 19 E
Seitenteil ST 01 / WG / 400
Glasmotiv MS 6755/S +
Hausnummer HFG



AGS 1048
Farbe innen - RAL 8022 FS matt
Rollentürbänder - RAL 8022 FS matt
Innen - Halbgarnitur GA 192 P



AGS 1048
Edelstahl Applikationen
bündig nur außen
Relief nur außen

Zubehör
Griff außen ZAE 716

Farbe RAL 7016 matt
Seitenteil ST 01 / WG / 400
Glasmotiv MS 6737/S +
Hausnummer HFG



AGS 1049
Dekor bündig nur außen
Edelstahl Applikationen
bündig nur außen

Zubehör
Griff außen ZAE 712

Farbe RAL 8022 FS matt
Paneel außen DD 402 - Rost
Dekor außen RAL 8022 FS matt
Türspion BT 19 E
Seitenteil ST 01 / WG / 400
Glasmotiv MS 6738/S +
Hausnummer HFG

FMM

SELECT TÜREN

NEU!

ROLLENTÜRBÄNDER IN PASSENDER TÜR-FARBE

Bei den 10 meistgehenden Haustürfarben sind jetzt serienmäßig und ohne Aufpreis automatisch auch die Rollelntürbänder in der gleichen Farbe, die für eine ansprechende Haustüroptik sorgen.

RAL 8022 FS matt
Dunkelbraun



160



AGS 1057

Dekor bündig nur außen

Zubehör
Griff außen

ZAE 716

Farbe RAL 8022 FS matt
 Paneel außen DD 416 - Split Eiche Dunkel
 Dekor außen RAL 8022 FS matt
 Seitenteil ST 01 / WG / 400
 Glasmotiv MS 6756/S +
 Hausnummer HFG



AGS 1058

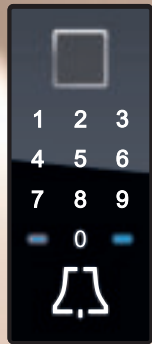
Dekor bündig nur außen

Zubehör
Griff außen

ZAE 141 R + EA

Farbe RAL 8022 FS matt
 Paneel außen DD 416 - Split Eiche Dunkel
 Dekor außen RAL 8022 FS matt
 Türspion BT 19 E
 Türklopfer BT 107
 Seitenteil ST 01 / WG / 400
 Glasmotiv MS 6739/S +
 Hausnummer HFG

Option: EA - Edelstahl Applikation
bündig nur außen



Option: **BT 600**
(Modell K)

**FINGERSCAN MIT
CODETASTER,
NFC, KLINGEL**



Inneneinheit Klingel

SELECT TÜREN

Das Modell ist bis zu einer Breite von 999 mm mit 6x Relief lieferbar.
Ab einer Breite von 1000 mm mit 7x Relief.

BRIEFKASTEN



STANDARD AUSFÜHRUNGEN

Alle anderen Kombinationen aus Programm RENNZ nach Anfrage.

Breites Sortiment an RENNZ Briefkastenanlagen.
In der Tür integriert
oder auch freistehend ausführbar.



BK 10 E
BRIEFKASTEN



BK 20 E
BRIEFKASTEN
EDELSTAHL



AGS 1059

Relief nur außen

Zubehör
Griff außen GA 190 S B
Wetterschenkel E-200 B

Farbe HD 211 - Bergkiefer
Türspion BT 19 E
Türklopfer BT 107
Seitenteil ST 51 / WG / 400
Glas Masterpoint weiß +
Hausnummer HF (schwarz)

Option: Fingerscan
Briefkasten BK 20 B
Bodenschwelle P 735 B



AGS 1059

Relief nur außen

Zubehör
Griff außen ZAE 716

Farbe RAL 8022 FS matt
Türspion BT 19 E
Türklopfer BT 107
Seitenteil ST 01 / WG / 400
Glasmotiv MS 6740/S +
Hausnummer HFG

FMM

SELECT TÜREN

inoSmart
SMART DOOR SYSTEM

Option: **BT 620** (Modell RS)

**FINGERSCAN
MIT NFC UND
LED BELEUCHTUNG**



- Steuerung über die Smartphone-Applikation (Android und iOS)
- Umbenennung von Administratoren und Nutzern
- Der Leser hat eine Kapazität von 100 Fingerabdrücken, 100 Zahlencodes oder 100 NFC Geräten
- 360 Grad -Anerkennung des Fingerabdruckes
- Umbenennung von Administratoren und Nutzern

S: 1500 / M: 1600



160 240



360

AGS 1456

Dekor bündig nur außen
Relief nur außen

Zubehör
Glasmotiv MS 6749
Griff außen ZAE 713

Farbe RAL 7016 matt
Dekor außen RAL 9005 matt
Seitenteil ST 01 / WG / 400
Glasmotiv MS 6749/S +
Hausnummer HFG

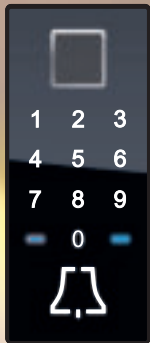
AGS 1457

Glatte Füllung


Zubehör
Glasmotiv MS 6750 +
Hausnummer HFG
Griff außen ZAE 713

Farbe RAL 7016 matt
Seitenteil ST 01 / WG / 400
Glasmotiv MS 6750/S





Option: **BT 600**
(Modell K)
**FINGERSCAN MIT
CODETASTER,
NFC, KLINGEL**



SELECT TÜREN



AGS 1458
Farbe innen - RAL 8022 FS matt



AGS 1458
Relief nur außen
Zubehör
Glasmotiv MS 6751
Griff außen ZAE 716

Farbe RAL 8022 FS matt
Seitenteil ST 01 / WG / 400
Glasmotiv MS 6751/S +
Hausnummer HFG



AGS 1459
Glatte Füllung
Zubehör
Glasmotiv MS 6752 +
Hausnummer HFG
Griff außen GA 190 S P

Farbe RAL 7016 matt
Seitenteil ST 01 / WG / 400
Glasmotiv MS 6752/S
Option: Fingerscan

FMM

SELECT TÜREN

BT 19 E - Elektronischer Türspion
Inneneinheit



Außeneinheit

Mit einer Kamera und einem LCD-Farbmonitor ausgestattet, zeigt der elektronische Türspion per Knopfdruck, wer vor der Tür steht.

VORTEILE:

mehr Sicherheit für die Bewohner - niemand kann von außen erkennen, ob sich jemand am Türspion befindet

- klares Monitorbild
- Nachtsichtverbesserung durch hochempfindliche Kamera

- Einfaches Aufladen über die USB Schnittstelle

- das gleichzeitige Betrachten des Monitorbildes ist von mehreren Personen möglich

- einfache Bedienung für Kinder und Senioren

- mit möglicher Aufnahme- oder Bildfunktion

- Wenn auf dem Bildschirm das Warnsignal angezeigt wird, muss die Batterie aufgeladen werden.

S: 1500 / M: 1600

260

160

160

16
FAMILIE
MÜLLER

15

FICHTENWEG

AGS 1463

Glatte Füllung

Zubehör
Griff außen ZAE 813-P


Farbe RAL 7016 matt
Seitenteil ST 01 / WG / 400
Glasmotiv MS 6757/S +
Hausnummer HFG

AGS 1464

Glatte Füllung

Zubehör
Glasmotiv MS 6758 +
Hausnummer HFG
Griff außen GA 190 S P

Farbe RAL 8022 FS matt
Seitenteil ST 01 / WG / 400
Glasmotiv MS 6758/S



inoSmart
SMART DOOR SYSTEM

Option: **BT 610** (Modell R)

**FINGERSCAN,
CODETASTER, NFC
UND LED BELEUCHTUNG**

SELECT TÜREN



AGS 1465
Farbe innen - RAL 7016 matt



AGS 1465
Glatte Füllung
Zubehör
Glasmotiv MS 6759
Griff außen ZAE 712

Farbe RAL 7016 matt
Seitenteil ST 01 / WG / 400
Glasmotiv MS 6759/S +
Hausnummer HFG



AGS 1466
Glatte Füllung
Zubehör
Glasmotiv MS 6760 +
Hausnummer HFG
Griff außen ZAE 712

Farbe RAL 8022 FS matt
Türspion BT 19 E
Seitenteil ST 01 / WG / 400
Glasmotiv MS 6760/S

FMM

SELECT TÜREN

BT 19 E - Elektronischer Türspion
Inneneinheit



Außeneinheit




Mit einer Kamera und einem LCD-Farbmonitor ausgestattet, zeigt der elektronische Türspion per Knopfdruck, wer vor der Tür steht.

VORTEILE:

- mehr Sicherheit für die Bewohner - niemand kann von außen erkennen, ob sich jemand am Türspion befindet
- klares Monitorbild Nachtsichtverbesserung durch hochempfindliche Kamera
- Einfaches Aufladen über die USB Schnittstelle
- das gleichzeitige Betrachten des Monitorbildes ist von mehreren Personen möglich
- einfache Bedienung für Kinder und Senioren
- mit möglicher Aufnahme- oder Bildfunktion
- Wenn auf dem Bildschirm das Warnsignal angezeigt wird, muss die Batterie aufgeladen werden.

BEDIENUNG:

Nach dem Knopfdruck schaltet sich der Türspion für 10 Sekunden ein.
Wenn auf dem Bildschirm das Warnsignal angezeigt wird , muss die Batterie aufgeladen werden.

AES 1281

Edelstahl Applikationen
bündig nur außen
Relief beidseitig

Zubehör

Glasmotiv MS 6763 +
Hausnummer HFG

Griff außen GA 190 S B

Wetterschenkel E-200 B

Farbe RAL 8022 FS matt

Seitenteil ST 01 / WG / 400

Glasmotiv MS 6763/S

Option: Edelstahl Applikationen RAL 9005 matt
Bodenschwelle P 735 B
Ohne relief außen



GLASMOTIV

mit dem oberen Klarglasfeld für die Hausnummer kann auch mit der Folie, gleich wie unten, ohne Aufpreis hergestellt werden.



AES 1281

Innenansicht
Farbe innen - RAL 8022 FS matt
Rollentürbänder - RAL 8022 FS matt
Innen - Halbgarnitur GA 192 P

- Option: Edelstahl Applikationen und Stoßgriff können in RAL 9005 matt (schwarz) geliefert werden.

inoSmart
SMART DOOR SYSTEM

Option: **BT 620** (Modell RS)

**FINGERSCAN
MIT NFC UND
LED BELEUCHTUNG**



SELECT TÜREN



AES 1281
Farbe innen - RAL 8022 FS matt

AES 1281

Edelstahl Applikationen
bündig nur außen
Relief beidseitig

Zubehör
Glasmotiv MS 6763 +
Hausnummer HFG
Griff außen ZAE 716

Farbe RAL 7016 matt
Seitenteil ST 01 / WG / 400
Glasmotiv MS 6763/S

AES 1281

Edelstahl Applikationen
bündig nur außen
Relief beidseitig

Zubehör
Glasmotiv MS 6763 +
Hausnummer HFG
Griff außen GA 190 S B
Wetterschenkel E-200 B

Farbe RAL 8001 matt
Seitenteil ST 01 / WG / 400
Glasmotiv MS 6763/S
Option: Edelstahl Applikationen RAL 9005 matt
Bodenschwelle P 735 B

FMM

SELECT TÜREN

NEU!

ROLLENTÜRBÄNDER IN PASSENDER TÜR-FARBE

Bei den 10 meistgehenden Haustürfarben sind jetzt serienmäßig und ohne Aufpreis automatisch auch die Rolllentürbänder in der gleichen Farbe, die für eine ansprechende Haustüroptik sorgen.



AGS 1469

Dekor bündig nur außen
Edelstahl Applikationen
bündig nur außen

Zubehör
Glasmotiv MS 6774
Griff außen ZAE 713

Farbe RAL 7016 matt
Dekor außen RAL 9005 matt
Seitenteil ST 01 / WG / 400
Glasmotiv MS 6774/S +
Hausnummer HFG

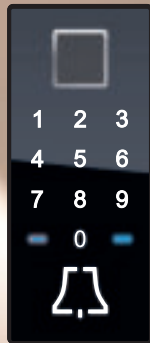
AGS 1474

Dekor bündig nur außen

Zubehör
Glasmotiv MS 6775
Griff außen ZAE 7191

Farbe RAL 7016 matt
Dekor außen RAL 9005 matt
Seitenteil ST 01 / WG / 400
Glasmotiv MS 6775/S +
Hausnummer HFG

SELECT TÜREN



Option: **BT 600**
(Modell K)

**FINGERSCAN MIT
CODETASTER,
NFC, KLINGEL**



Inneneinheit Klingel

Option mit Dekor oder
Gleichfarbig mit Relief



AGS 1476
Farbe innen - RAL 7016 matt



AGS 1475
Dekor bündig nur aussen
Edelstahl Applikation
bündig beidseitig
Relief beidseitig

Zubehör
Glasmotiv MS 6776
Griff außen GA 190 S P

Farbe RAL 7016 matt
Farbe Dekor RAL 9005 matt
Seitenteil ST 01 / WG / 400
Glasmotiv MS 6776/S +
Hausnummer HFG

Option: Fingerscan
Gleichfarbig mit Relief - AGS 1472



AGS 1473
Edelstahl Applikationen
bündig beidseitig
Relief beidseitig

Zubehör
Glasmotiv MS 6767
Griff außen ZAE 713

Farbe RAL 8022 FS matt
Seitenteil ST 01 / WG / 400
Glasmotiv MS 6767/S +
Hausnummer HFG

FMM

SELECT TÜREN

BT 19 E - Elektronischer Türspion
Inneneinheit



Außeneinheit

Mit einer Kamera und einem LCD-Farbmonitor ausgestattet, zeigt der elektronische Türspion per Knopfdruck, wer vor der Tür steht.

VORTEILE:

mehr Sicherheit für die Bewohner - niemand kann von außen erkennen, ob sich jemand am Türspion befindet

- klares Monitorbild
- Nachtsichtverbesserung durch hochempfindliche Kamera

- Einfaches Aufladen über die USB Schnittstelle

- das gleichzeitige Betrachten des Monitorbildes ist von mehreren Personen möglich

- einfache Bedienung für Kinder und Senioren

- mit möglicher Aufnahme- oder Bildfunktion

- Wenn auf dem Bildschirm das Warnsignal angezeigt wird, muss die Batterie aufgeladen werden.

S: 1550 / M: 1650

550

550

ATS 1221

Alu Ornamentrahmen beidseitig
Alu Applikationen aufgesetzt nur außen
Relief nur innen

Zubehör

Griff außen GA 190 S P
Appl. außen E-310 (RAL 7016 / Edelstahl)

Farbe RAL 7016 matt

Türspion BT 19 E

Türklopfer BT 107

Seitenteil ST 01 / WG / 400

Glasmotiv MS 6741-18 E/S (Alu Appl Ev1 im LZR) +
Hausnummer HFG

Option: Fingerscan

ATS 1222

Alu Ornamentrahmen beidseitig
Alu Applikation aufgesetzt nur außen
Relief nur innen

Zubehör

Griff außen GA 190 S G
Wetterschenkel E-200 G
Appl. außen E-310 G (RAL 8022 FS matt / Edelstahl Gold)

Farbe RAL 8022 FS matt

Türspion BT 19 EG

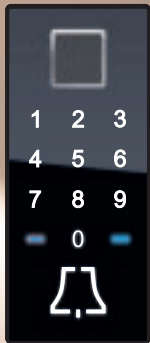
Türklopfer BT 106

Seitenteil ST 01 / WG / 400

Glasmotiv MS 6742/S


Option: Bodenschwelle P 735 G





Option: **BT 600**
(Modell K)

**FINGERSCAN MIT
CODETASTER,
NFC, KLINGEL**



Inneneinheit Klingel

SELECT TÜREN



ATS 1239
Innenansicht - 3 mm Relief
Farbe innen - RAL 7016 matt
Rollentürbänder - RAL 7016 matt



ATS 1239

Alu Ornamentrahmen beidseitig
Alu Applikation aufgesetzt nur außen
Relief nur innen

Zubehör
Glasmotiv MSS 6743 (Satinato weiß)
Griff außen GA 190 S P
Alu Applikation E-310 (RAL 7016 matt / Edelstahl)

Farbe RAL 7016 matt
Seitenteil ST 01 / WG / 400
Glasmotiv MS 6744/S +
Hausnummer HFG
Option: Fingerscan



ATS 1239

Alu Ornamentrahmen beidseitig
Alu Applikation aufgesetzt nur außen
Relief nur innen

Zubehör
Glasmotiv MB 807
Griff außen GA 190 S P
Alu Applikation E-310 (RAL 7016 matt / Edelstahl)

Farbe RAL 7016 matt
Seitenteil ST 01 / WG / 400
Glasmotiv MS 6744/S +
Hausnummer HFG
Option: Fingerscan

FMM

SELECT TÜREN

BT 19 E - Elektronischer Türspion
Inneneinheit



Außeneinheit

Mit einer Kamera und einem LCD-Farbmonitor ausgestattet, zeigt der elektronische Türspion per Knopfdruck, wer vor der Tür steht.

VORTEILE:

mehr Sicherheit für die Bewohner - niemand kann von außen erkennen, ob sich jemand am Türspion befindet

- klares Monitorbild
- Nachtsichtverbesserung durch hochempfindliche Kamera

- Einfaches Aufladen über die USB Schnittstelle

- das gleichzeitige Betrachten des Monitorbildes ist von mehreren Personen möglich

- einfache Bedienung für Kinder und Senioren

- mit möglicher Aufnahme- oder Bildfunktion

- Wenn auf dem Bildschirm das Warnsignal angezeigt wird, muss die Batterie aufgeladen werden.

4A

ATS 1243

Alu Ornamentrahmen
beidseitig
Relief nur außen

Zubehör
Glasmotiv MS 6745
Griff außen ZAE 706

Farbe RAL 7016 matt
Seitenteil ST 01 / WG / 400
Glasmotiv MS 6745/S

566



566



ATS 1247

Alu Ornamentrahmen beidseitig

Zubehör
Glasmotiv MS 6777
Griff außen GA 190 S B
Gitter außen GE 750 B
Weiterschinkel E-200 B

Farbe RAL 8022 FS matt
Paneel außen DD 416 - Split Eiche Dunkel
Ornamentrahmen RAL 8022 FS matt
Türklopfer BT 107 B
Seitenteil ST 01 / WG / 400
Glasmotiv MS 6777/S +
Hausnummer HFG
Option: Fingerscan



inoSmart
SMART DOOR SYSTEM

Option: **BT 610** (Modell R)

**FINGERSCAN,
CODETASTER, NFC
UND LED BELEUCHTUNG**

SELECT TÜREN



ATS 1245
Farbe innen - RAL 8022 FS matt
Rollentürbänder - RAL 8022 FS matt
Innen - Halbgarnitur GA 192 P



ATS 1245

Alu Ornamentrahmen beidseitig

Zubehör
Glasmotiv MS 6747-18 E (Alu Appl. EV1 im LZR) +
Hausnummer HFG
Griff außen ZAE 712

Farbe RAL 8022 FS matt
Türspion BT 19 E
Seitenteil ST 01 / WG / 400
Glasmotiv MS 6747-18 E/S (Alu Appl. EV1 im LZR)



ATS 1246

Alu Ornamentrahmen beidseitig

Zubehör
Glasmotiv MS 6748
Griff außen ZAE 713

Farbe RAL 7016 matt
Seitenteil ST 01 / WG / 400
Glasmotiv MS 6748/S +
Hausnummer HFG

FMM

SELECT TÜREN


inoSmart
SMART DOOR SYSTEM

Option: **BT 600**
(Modell K)

**FINGERSCAN MIT
CODETASTER,
NFC, UND KLINGEL**



S: 1500 / M: 1600



Option:
Wetterschenkelprofil E-200 (matt)



ATS 1248

Alu Ornamentrahmen
beidseitig
Relief nur außen

Zubehör
Glasmotiv MS 6776 +
Hausnummer HFG
Griff außen ZAE 712

Farbe RAL 8022 FS matt
Türspion BT 19 E
Seitenteil ST 01 / WG / 400
Glasmotiv MS 6776/S




ATS 1244

Alu Ornamentrahmen beidseitig

Zubehör
Glasmotiv MS 6746
Griff außen GA 190 S P

Farbe RAL 7016 matt
Seitenteil ST 01 / WG / 400
Glasmotiv MS 6746/S +
Hausnummer HFG
Option: Fingerscan

SELECT TÜREN



Option: **BT 600**
(Modell K)
**FINGERSCAN MIT
CODETASTER,
NFC, UND KLINGEL**




Inneneinheit Klingel


ATS 1249
Innenansicht
Farbe innen - RAL 8022 FS matt
Rollentürbänder - BT Gold




Alu Applikationen
28 mm auf ESG Glas
(Option: 18 mm)



EV 1 Eloxier



Gold Eloxier



Schwarz Eloxier

ATS 1249
Innenansicht - 3 mm Relief
Farbe innen - RAL 8022 FS matt
Rollentürbänder - RTB ELOX-G



ATS 1249

Alu Ornamentrahmen beidseitig
Alu Applikation aufgesetzt nur außen
Relief nur innen

Zubehör
Glasmotiv MSS 6778-28 G
Griff außen GA 190 S G
Wetterschenkel E-200 G

Farbe RAL 8022 FS matt



ATS 1256

Alu Ornamentrahmen beidseitig
Alu Applikation aufgesetzt nur außen
Relief nur innen

Zubehör
Glasmotiv MS 6779
Griff außen GA 190 S P

Farbe RAL 7016 matt
Seitenteil ST 01 / WG / 400
Glasmotiv MS 6779/S
Option: Fingerscan

Ganzglasfüllungen

Türen mit Sprossen, Glas und Alu
Füllungen 70 mm stark

*

3 UMLAUFENDE DICHTUNGEN
im Rahmen und Flügel und
vulkanisierte Eckausführungen

mit

SPEZIELLER U-WERTSPERRE
im Falzbereich

*

3 VERSTELLBARE 3 - TEILIGEN
Rollentürbänder

*

5 FACH HAKENVERRIEGELUNG,
Dornmaß 45 mm und durchgehende
Schließleiste aus Edelstahl

*

RC3 serienmäßig
SICHERHEITSGARNITUR
zertifiziert nach EN 1906.

Die Serie GA 190 mit serienmäßig integriertem
Sicherheits - Kernziehschutz.

*

mit thermisch getrennte

ALUMINIUM - BODENSCHWELLE
im Farbton silberfarbig EV 1,

Ausführung mit unsichtbarer Verschraubung

*

serienmäßig

BODENSTATIKPROFIL

*

3 SCHEIBEN WÄRMESCHUTZGLAS

(U-Wert=0,5 W/m²K) in
Kombination mit Motiv -
und Ornamentgläsern

*

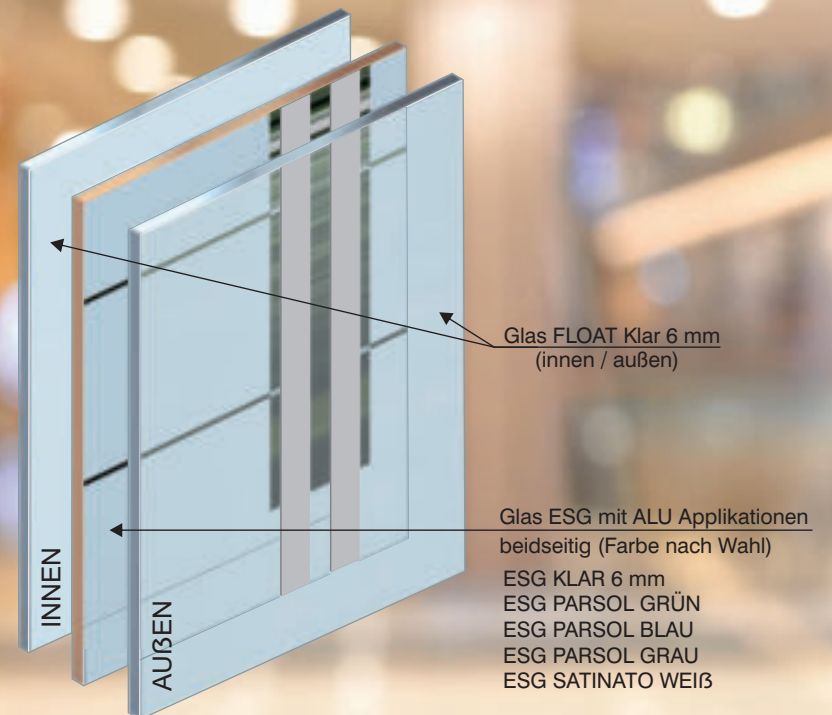

mit Polyurethan gefüllten Rahmen-
und Flügelprofilen

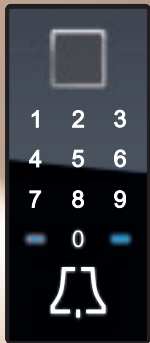
SELECT Glas

ab

0,99

W/m²K





Option: **BT 600**
(Modell K)

**FINGERSCAN MIT
CODETASTER,
NFC, KLINGEL**



Inneneinheit Klingel

SELECT TÜREN



ASS 1836
Farbe innen - RAL 8022 FS matt
Alu Appl. im LZR - RAL 8022 FS matt



ASS 1836
Ganzglasfüllung
Glas ESG mittig
Alu Applikationen im LZR

Zubehör
Glasmotiv MS 5965 +
Hausnummer HFG
Griff außen ZAE 77 F

Farbe RAL 8022 FS matt
Alu Appl. im LZR RAL 8022 FS matt
Seitenteil ST 01 / WG / 400
Glasmotiv MS 5965/S
Option: Fingerscan



ASS 1861
Ganzglasfüllung
Glas ESG mittig
Alu Applikationen im LZR

Zubehör
Glasmotiv MS 6717 +
Hausnummer HFG
Griff außen ZAE 77 F

Farbe RAL 8022 FS matt
Alu Appl. im LZR RAL 9006 FS
Seitenteil ST 01 / WG / 400
Glasmotiv MS 6717/S

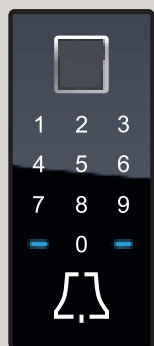
GGGS

SELECT TÜREN

inoSmart
SMART DOOR SYSTEM

Option: **BT 600**
(Modell K)

**FINGERSCAN MIT
CODETASTER,
NFC, UND KLINGEL**



Inneneinheit Klingel

- Steuerung über die Smartphone-Applikation (Android und iOS)
- Umbenennung von Administratoren und Nutzern
- Der Leser hat eine Kapazität von 100 Fingerabdrücken, 100 Zahlencodes oder 100 NFC Geräten
- 360 Grad -Anerkennung des Fingerabdruckes
- Zeitplan zur Nutzerbegrenzung und Einstellung der LED Beleuchtung



ASS 1800

Ganzglasfüllung

Zubehör
Glasmotiv MS 6350 +
Hausnummer HFG
Griff außen ZAE 77 F

Farbe RAL 8022 FS matt
Seitenteil ST 01 / WG / 400
Glasmotiv MS 6350/S
Option: Fingerscan

ASS 1862


Ganzglasfüllung
Glas ESG mittig
Alu Applikationen im LZR

Zubehör
Glasmotiv MS 6718
Griff außen ZAE 611 S


Farbe RAL 7016 matt
Alu Appl. im LZR RAL 7016 matt
Seitenteil ST 01 / WG / 400
Glasmotiv MS 6718/S +
Hausnummer HFG
Option: Fingerscan

SELECT TÜREN


Alu Applikationen
18 mm auf ESG Glas



EV 1 Eloxier



Gold Eloxier



Schwarz Eloxier



ASS 1800
Farbe innen - RAL 7016 matt
Innen - Halbgarnitur GA 192 P



ASS 1800
Ganzglasfüllung
Zubehör
Glasmotiv MS 6719-18 E (Alu Appl. EV1 im LZR)
Griff außen ZAE 77 F

Farbe RAL 7016 matt
Seitenteil ST 01 / WG / 400
Glasmotiv MS 6719-18 E/S (Alu Appl. EV1 im LZR) +
Hausnummer HFG
Option: Fingerscan



ASS 1800
Ganzglasfüllung
Zubehör
Glasmotiv MS 6720 +
Hausnummer HFG
Griff außen ZAE 77 F

Farbe HD 224 - Eiche Finline
Seitenteil ST 01 / WG / 400
Glasmotiv MS 6720/S

GGGS

SELECT TÜREN

NEU!

ROLLENTÜRBÄNDER IN PASSENDER TÜR-FARBE

Bei den 10 meistgehenden Haustürfarben sind jetzt serienmäßig und ohne Aufpreis automatisch auch die Rolllentürbänder in der gleichen Farbe, die für eine ansprechende Haustüroptik sorgen.

RAL 8022 FS matt
Dunkelbraun



150
120
150



ASS 1806

Ganzglasfüllung
Glas ESG mittig
Alu Applikationen im LZR

Zubehör
Glasmotiv MS 6721 +
Hausnummer HFG
Griff außen ZAE 77 F

Farbe RAL 8022 FS matt
Alu Appl. im LZR RAL 3004 matt



A
A
5x150

ASS 1832

Ganzglasfüllung
Glas ESG mittig
Alu Applikationen im LZR

Zubehör
Glasmotiv MS 6722
Griff außen ZAE 77 F

Farbe RAL 8022 FS matt
Alu Appl. im LZR RAL 8022 FS matt
Seitenteil ST 01 / WG / 400
Glasmotiv MS 6722/S +
Hausnummer HFG



Innen serienmäßig
GA 192 P
 Halbgarnitur Edelstahl
 poliert in Kombination
 mit dem Stoßgriff außen.
 Optional auch in matt
 oder Gold ohne Aufpreis
 lieferbar.

SELECT TÜREN



ASS 1805
 Farbe innen - RAL 8001 matt



ASS 1805
 Ganzglasfüllung
 Glas ESG mittig
 Alu Applikationen im LZR

Zubehör
 Glasmotiv MS 6353
 Griff außen GA 190 S P

Farbe RAL 8001 matt
 Alu Appl. im LZR RAL 8001 matt
 Seitenteil ST 01 / WG / 400
 Glasmotiv MS 6353/S
 Option: Fingerscan



ASS 1863
 Ganzglasfüllung
 Glas ESG mittig
 Alu Applikationen mit Relief im LZR

Zubehör
 Glasmotiv MS 6723
 Griff außen ZAE 77 F

Farbe RAL 7016 matt
 Alu Appl. im LZR RAL 7016 matt
 Seitenteil ST 01 / WG / 400
 Glasmotiv MS 6723/S +
 Hausnummer HFG

GGGS

SELECT TÜREN

inoSmart
SMART DOOR SYSTEM

Option: **BT 600**
(Modell K)

**FINGERSCAN MIT
CODETASTER,
NFC, UND KLINGEL**



Inneneinheit Klingel

- Steuerung über die Smartphone-Applikation (Android und iOS)
- Umbenennung von Administratoren und Nutzern
- Der Leser hat eine Kapazität von 100 Fingerabdrücken, 100 Zahlencodes oder 100 NFC Geräten
- 360 Grad -Anerkennung des Fingerabdruckes
- Zeitplan zur Nutzerbegrenzung und Einstellung der LED Beleuchtung.



ASS 1829

Ganzglasfüllung
Glas ESG mittig
Alu Applikationen im LZR

Zubehör
Glasmotiv MS 6724 +
Hausnummer HFG
Griff außen ZAE 77 F

Farbe RAL 7016 matt
Alu Appl. im LZR RAL 9005 matt
Seitenteil ST 01 / WG / 400
Glasmotiv MS 6724/S
Option: Fingerscan



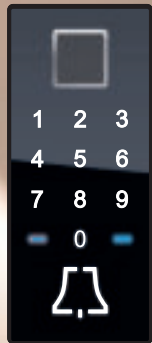
ASS 1829

Ganzglasfüllung
Glas ESG mittig
Alu Applikationen im LZR

Zubehör
Glasmotiv MS 6519
Griff außen GA 190 S B
Wetterschenkel E-200 B

Farbe HD 224 - Eiche Finline
Alu Appl. im LZR RAL 9005 matt
Seitenteil ST 01 / WG / 400
Glasmotiv MS 6519/S +
Hausnummer HFG
Option: Fingerscan
Bodenschwelle P 735 B

SELECT TÜREN



Option: **BT 600**
(Modell K)

**FINGERSCAN MIT
CODETASTER,
NFC, KLINGEL**



Inneneinheit Klingel



ASS 1813
Farbe innen - RAL 7016 matt
Alu Appl. im LZR innen RAL 3004 matt



ASS 1813
Ganzglasfüllung
Glas ESG mittig
Alu Applikationen im LZR

Zubehör
Glasmotiv MS 6725 +
Hausnummer HFG
Griff außen ZAE 77 F

Farbe RAL 7016 matt
Alu Appl. im LZR RAL 3004 matt
Seitenteil ST 01 / WG / 400
Glasmotiv MS 6725/S
Option: Fingerscan



ASS 1831
Ganzglasfüllung
Glas ESG mittig
Alu Applikationen im LZR

Zubehör
Glasmotiv MS 6726
Griff außen GA 190 S P

Farbe RAL 7016 matt
Alu Appl. im LZR RAL 7016 matt
Seitenteil ST 01 / WG / 400
Glasmotiv MS 6726/S +
Hausnummer HFG
Option: Fingerscan

GGGS

SELECT TÜREN

inoSmart
SMART DOOR SYSTEM

Option: **BT 600**
(Modell K)

**FINGERSCAN MIT
CODETASTER,
NFC, UND KLINGEL**



Inneneinheit Klingel

- Steuerung über die Smartphone-Applikation (Android und iOS)
- Umbenennung von Administratoren und Nutzern
- Der Leser hat eine Kapazität von 100 Fingerabdrücken, 100 Zahlencodes oder 100 NFC Geräten
- 360 Grad -Anerkennung des Fingerabdruckes
- Zeitplan zur Nutzerbegrenzung und Einstellung der LED Beleuchtung.



ASS 1840

Ganzglasfüllung
Glas ESG mittig
Alu Applikationen im LZR

Zubehör
Glasmotiv MS 6727
Griff außen ZAE 77 F

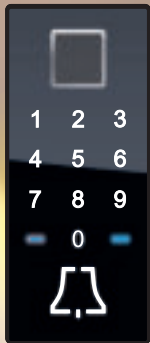
Farbe RAL 7016 matt
Alu Appl. im LZR RAL 7016 matt
Seitenteil ST 01 / WG / 400
Glasmotiv MS 6727/S +
Hausnummer HFG
Option: Fingerscan

ASS 1864

Ganzglasfüllung
Glas ESG mittig
Alu Applikationen im LZR

Zubehör
Glasmotiv MS 6728 +
Hausnummer HFG
Griff außen GA 190 S P

Farbe RAL 7016 matt
Alu Appl. im LZR RAL 7016 matt
Seitenteil ST 01 / WG / 400
Glasmotiv MS 6728/S
Option: Fingerscan



Option: **BT 600**
(Modell K)

**FINGERSCAN MIT
CODETASTER,
NFC, KLINGEL**



Inneneinheit Klingel

SELECT TÜREN

Option:
Alu Applikation kann in
verschiedenen RAL Farben
pulverbeschichtet werden.



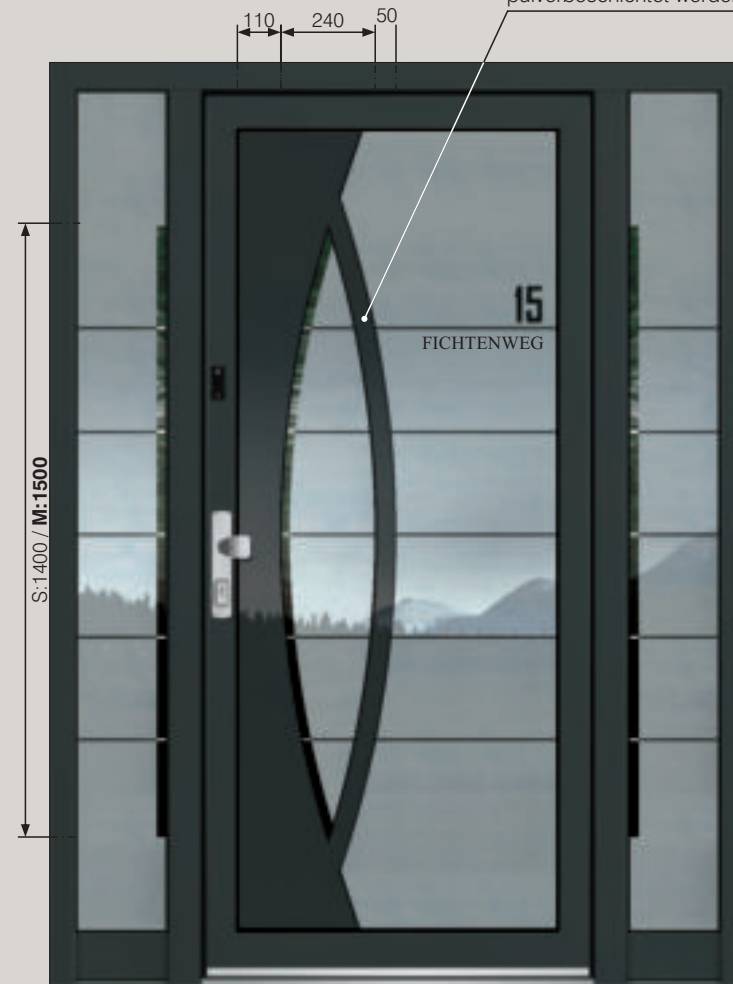
ASS 1853
Farbe innen - RAL 8022 FS matt
Innen - Halbgarnitur GA 192 P



ASS 1853
Ganzglasfüllung
Glas ESG mittig
Alu Applikationen im LZR

Zubehör
Glasmotiv MS 6729
Griff außen ZAE 77 F

Farbe RAL 8022 FS matt
Alu Appl. im LZR DD 402 - Rost
Seitenteil ST 01 / WG / 400
Glasmotiv MS 6729/S +
Hausnummer HFG
Option: Fingerscan



ASS 1865
Ganzglasfüllung
Glas ESG mittig
Alu Applikationen im LZR

Zubehör
Glasmotiv MS 6730 +
Hausnummer HFG
Griff außen GA 190 S P

Farbe RAL 7016 matt
Alu Appl. im LZR RAL 7016 matt
Seitenteil ST 01 / WG / 400
Glasmotiv MS 6730/S
Option: Fingerscan

MMT

SELECT TÜREN

Mehrzwecktüren

Die Haustüren aus dem Mehrzweckprogramm sind eine Ergänzung zu unserem Haustürenprogramm. Diese sind als Zweittür (für Garagen, Gärten Heizräume usw.) gedacht.

Der Vorteil der Mehrzwecktüren liegt im niedrigen Preis und in der übereinstimmenden Gesamtobjektoptik. Auch die Nutzung des selben Schlüssels mit anderen Türen des Objekts ist möglich.

Maximale Masse: Breite bis 1160mm, Höhe bis 2250mm.

Die Modelle lassen sich nicht modifizieren und sind nur als Grundmodelle ausführbar.

3 UMLAUFENDE DICHTUNGEN

im Rahmen und Flügel und vulkanisierte Eckausführungen

*

3 VERSTELLBARE 3 - TEILIGEN

Rollentürbänder

*

5 FACH VERRIEGELUNG MIT RUNDBOLZEN UND HAKEN

Dornmaß 45 mm und durchgehende Schliebleiste aus Edelstahl

*

mit

SPEZIELLER U-WERTSPERRE

im Falzbereich

*

mit thermisch getrennte

ALUMINIUM - BODENSCHWELLE

im Farbton silberfarbig EV 1, Ausführung mit unsichtbarer Verschraubung

*

serienmäßig


BODENSTATIKPROFIL

SELECT Glas

ab

1,00

W/m²K



MT 1217

Sprosse 84 mm

Zubehör

Glasmotiv MS 6731

Griff außen ZAE 77 F

Farbe RAL 8022 FS matt

Seitenteil ST 01 / WG / 400

Glasmotiv MS 6731/S +

Hausnummer HFG

SELECT TÜREN

Mehrzwecktüren sind außen auch mit Stoßgriffen
Serie 60 / Serie 80 / ZAE 67 F / ZAE 77 F kombinierbar.



RC3

TÜRGARNITUR GA 190 S P

Außen: Knopf / Innen: Drücker
Polierte Langschild Türgarnitur -
RC3 ZERTIFIZIERT nach EN 1906.
Mit dem integrierten serienmäßigen
Sicherheits - Kernziehschutz und
speziellem Kugellagerstift.

MT 1208

Sprosse 84 mm

Zubehör
Glas Masterpoint weiß
Griff außen GA 190 S P

Farbe RAL 8022 FS matt
Seitenteil ST 01 / WG / 400

MT 1209

Sprosse 84 mm

Zubehör
Glas Masterpoint weiß
Griff außen GA 190 S B
Wetterschenkel E-200 B

Farbe HD 224 - Eiche Finline
Option: Bodenschwelle P 735 B

MT 1218

Sprosse 84 mm

Zubehör
Glas Masterpoint weiß
Griff außen ZAE 611 S

Farbe RAL 7016 matt
Seitenteil ST 01 / WG / 400

NANA

SELECT TÜREN

AT 95 A

FÜLLUNGSMODELLE
SPROSSEN MODELLE
GANZGLASFÜLLUNGEN

Alle nach innenöffnende Modelle der Serie SELECT, sind auch als nach außenaufgehende Ausführung lieferbar.

Wichtig dabei ist, dass auch die nach außenaufgehende Ausführung die selben Eigenschaften, Charakteristiken und Ausführungen beinhaltet wie das Grundprogramm SELECT. Türen die nach außenaufgehen, behalten die gleiche Optik, so auch die möglichen optionalen Zubehörteile wie bei den nach innenöffnenden Türen. Auch das Bodenstatikprofil ist bei den Türen nach außenaufgehend serienmäßig, was eine perfekte Statik der Türe gewährleistet, einen sicheren Transport sowie eine perfekte einwandfreie Montage.

3 UMLAUFENDE DICHTUNGEN

im Rahmen und Flügel und vulkanisierte Eckausführungen

*

3 VERSTELLBARE 3 - TEILIGEN

Rollentürbänder

*

5 FACH VERRIEGELUNG MIT RUNDBOLZEN UND HAKEN

Dornmaß 45 mm und durchgehende Schließleiste aus Edelstahl

*

mit

SPEZIELLER U-WERTSPERRE

im Falzbereich

*

mit thermisch getrennte

ALUMINIUM - BODENSCHWELLE

im Farbton silberfarbig EV 1, Ausführung mit unsichtbarer Verschraubung

*

serienmäßig

BODENSTATIKPROFIL

SELECT Glas

ab

1,00

W/m²K

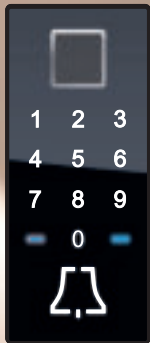


ASS 1796

Sprosse 84 mm
Edelstahl Applikationen
bündig nur außen

Zubehör
Glasmotiv MS 6711
Griff außen ZAE 77 F

Farbe RAL 8022 FS matt
Paneel außen DD 420 - Rost Natur
Seitenteil ST 01 / WG / 400
Glasmotiv MS 6711/S



Option: **BT 600**
(Modell K)

**FINGERSCAN MIT
CODETASTER,
NFC, KLINGEL**



Inneneinheit Klingel

160 84

SELECT TÜREN **NACH AUßEN**

ÖFFNUNGSART



ASS 1745
Farbe innen - RAL 8022 FS matt



ASS 1745
Sprossen 84 mm
Zubehör
Glasmotiv MS 6732 +
Hausnummer HFG
Griff außen ZAE 716


Farbe RAL 8022 FS matt
Paneel außen RAL 9005 matt
Seitenteil ST 01 / WG / 400
Glasmotiv MS 6732/S



ASS 1732
Sprosse 84 mm
Zubehör
Glasmotiv MS 6733
Griff außen ZAE 77 F

Farbe RAL 8022 FS matt
Paneel außen DD 402 - Rost
Seitenteil ST 01 / WG / 400
Glasmotiv MS 6733/S +
Hausnummer HFG

GLASMOTIV - MS




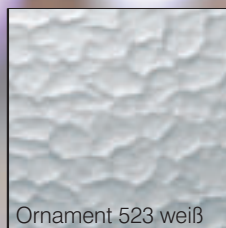
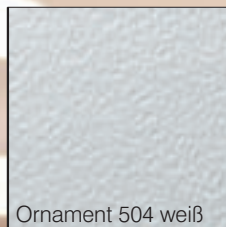
Modell ASS 1796 (Glasmotiv MS 6699)

GLASMOTIV – MS (Klarglas mit Glasmotiv)




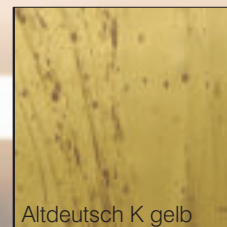
Die Glasmotive faszinieren durch ein Wechselspiel von matten und transparenten Flächen und geben den Haustüren ein ausdrucksvolles und betontes Aussehen.

Bei MS Glasmotiven sind die waagerechten Streifen durchsichtig.

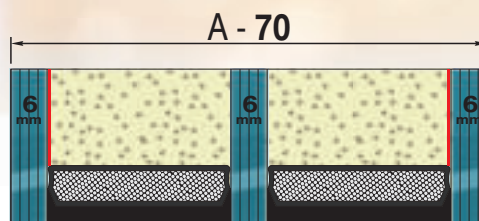
G1 - ORNAMENTGLAS GR. 1



G2 - ORNAMENTGLAS GR. 2



GLASKOMBINATIONEN TÜRFLÜGEL



3 SCHEIBEN WÄRMESCHUTZGLAS

(U-Wert=0,5 W/m²K) in Kombination mit Motiv- und Ornamentgläsern

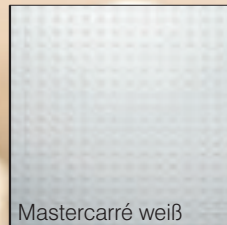
- INNEN - Float klar mit Metallbeschichtung
- VSG 6 mm klar mit Metallbeschichtung
- MITTIG - Float klar mit oder ohne Motiv
- Ornamentglas
- Parsolglas mit oder ohne Motiv
- AUßEN - Float klar mit Metallbeschichtung
- VSG 6 mm klar mit Metallbeschichtung

Alle anderen Glaskombinationen nach Anfrage


SELECT TÜREN

GLASMOTIV - MSS

G3 - ORNAMENTGLAS GR. 3



Mastercarré weiß



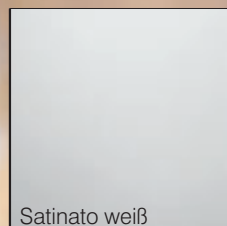
Masterray weiß



Masterligne weiß



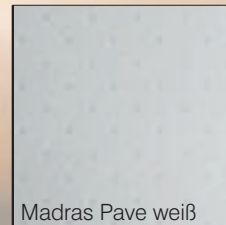
Masterpoint weiß



Satinato weiß




G4 - ORNAMENTGLAS GR. 4




Madras Pave weiß




Satinato grün




Madras Pave blau



Madras Uadi weiß



Satinato blau

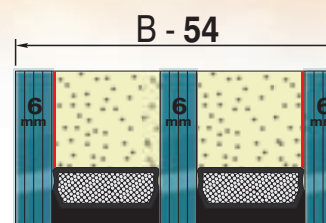


Madras Uadi blau


- INNEN - Float klar mit Metallbeschichtung
- VSG 6 mm klar mit Metallbeschichtung
- MITTIG - Float klar mit oder ohne Motiv
- Ornamentglas
- Parsolglas mit oder ohne Motiv
- VSG (6 mm, 10 mm) mit oder ohne Motiv
- AUßEN - Float klar mit Metallbeschichtung
- VSG 6 mm klar mit Metallbeschichtung

Alle anderen Glaskombinationen nach Anfrage

GLASKOMBINATIONEN SEITENTEIL



3 SCHEIBEN WÄRMESCHUTZGLAS
(U-Wert=0,5 W/m²K) in
Kombination mit Motiv -
und Ornamentgläsern

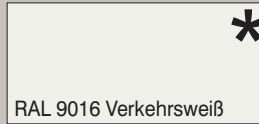


Modell ASS 1796 (Glasmotiv MSS 6699)

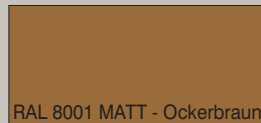

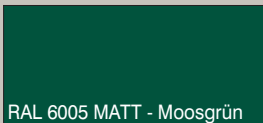
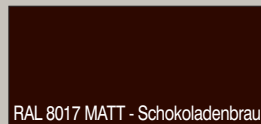
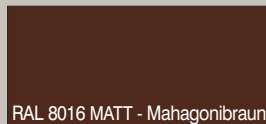
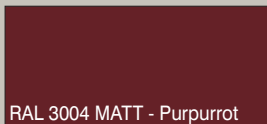
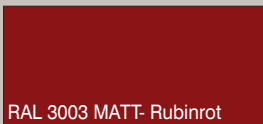
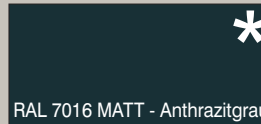
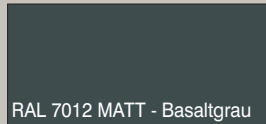
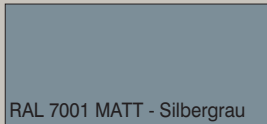
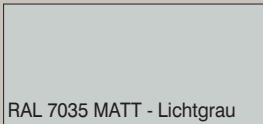
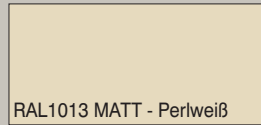
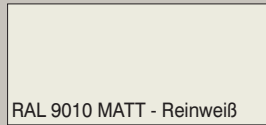
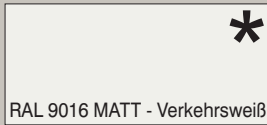
GLASMOTIV – MSS (Satinatoglas mit Glasmotiv)

Falls der Kunde kein durchsichtiges Glas wünscht, kann er das Satinatoglas mit Glasmotiv MSS bestellen. Hinsichtlich der verschiedenen Haustürfarben kann der Kunde zwischen Satinato weiß, blau oder grün wählen.


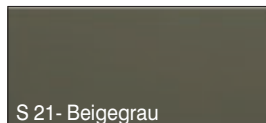
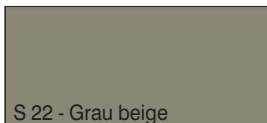
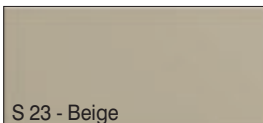
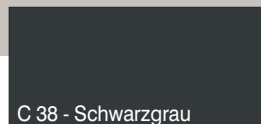
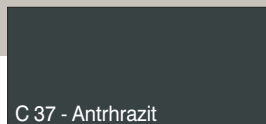
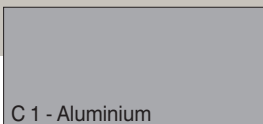
F - STANDARDFARBE
RAL 9016 GLÄNZEND (IM PREIS INBEGRIFFEN)





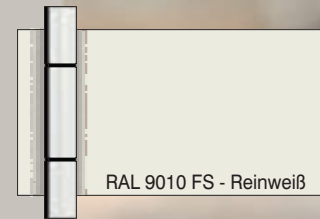
F1 - FARBEN GRUPPE 1: MATT (AUFPREIS)



F2 - FARBEN GRUPPE 2: TIEFMATT (AUFPREIS)



***NEU!**
FARBIGE
ROLLENTÜRBÄNDER



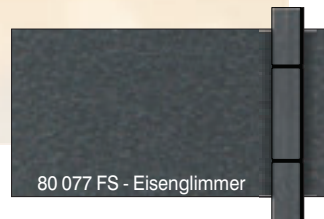
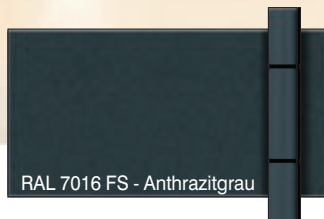
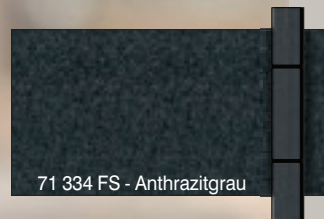
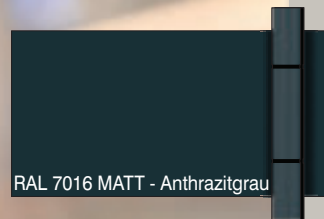
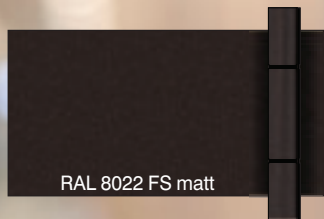
SELECT TÜREN

Für Menschen mit Kreativität.



***NEU!**

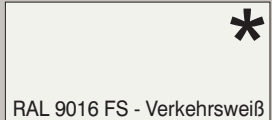
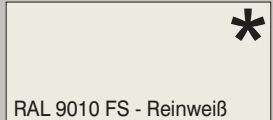
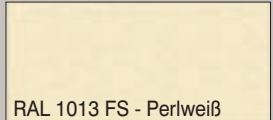
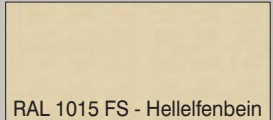

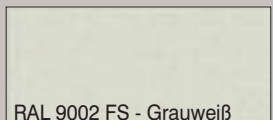
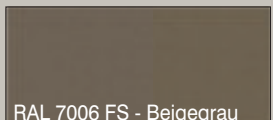
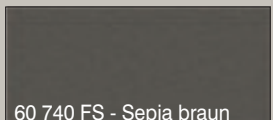
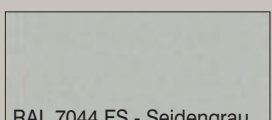
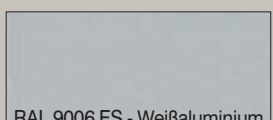
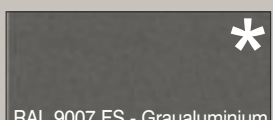
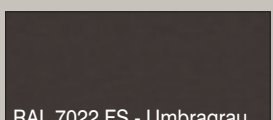

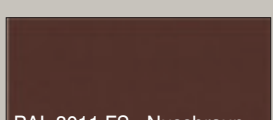
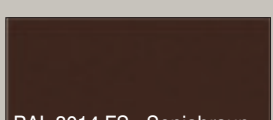
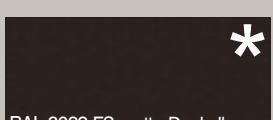








ROLLENTÜRBÄNDER
IN PASSENDER
TÜR-FARBE



Um eine schönere und harmonischere Innenoptik zu erhalten, sind bei allen gekennzeichneten Farben serienmäßig und ohne Aufpreis automatisch auch die Rollentürbänder in gleicher Farbe. Bei allen anderen Farben sind die Rollentürbänder serienmäßig in der Farbe EV1 oder als Option gegen Aufpreis: pulverbeschichtet in Farbe aus Gruppe F1 oder F2.

F2


FARBEN GRUPPE 2: METALLIC FEINSTRUKTUR (AUFPREIS)

| | | | |
|---|---|---|---|
|  * |  * |  |  |
|  |  |  |  |
|  |  |  * |  |
|  |  |  |  * |
|  |  |  |  * |
|  * |  * |  * |  |

F4 - FARBEN GRUPPE 4 (AUFPREIS)

- ALLE ANDEREN FARBEN NACH RAL - FARBKARTE (MATT ODER GLANZ)
- ALLE ANDEREN FEINSTRUKTUR FARBEN

F3 - FARBEN GRUPPE 3
HOLZDEKOR MATT (AUFPREIS)



SUBLIMATION ERMÖGLICHT HOLZ- UND DESIGN DEKOR

Die verschiedensten Dekore werden mit Hilfe von Unterdruck und hoher Temperatur durch ein Thermo-sublimationsverfahren erzeugt. Hierbei werden Pigmente und Farbstoffe, die sich auf einer Trägerfolie befinden, bei über 200°C in die gesamte Schichtdicke der Grundpulverbeschichtung eingelagert. Die verwendete Trägerfolie wird anschließend restlos entfernt. Ein Farbdruckbild wird von einer Kunststoff - Folie direkt in die Pulverbeschichtung übertragen. Dadurch wird detailgetreue Holzoptik generiert.

Farbkombination:

Modell ASS 1758
Farbe außen - RAL 8022 FS matt
Paneel außen - HD-204
Farbe innen - RAL 8022 FS matt

AUßENANSICHT:



39 DEKORE ZUR AUSWAHL

Insgesamt können Sie, bis auf wenige Ausnahmen, die meisten unserer Modelle in Holzdekor oder Design Dekor erhalten. Dabei stehen Ihnen 39 verschiedene Dekore zur Auswahl. Ein umfangreiches Spektrum von hellen bis dunklen Tönen sowie Dekoren mit starker und schwacher Maserung bieten Ihnen hierbei viel Platz für individuelle Gestaltungsmöglichkeiten. Die Haustüren können komplett in Dekor oder in Kombination mit anderen Farben(zweifarbige) beschichtet werden .

SELECT TÜREN


Für Menschen mit Kreativität.

Farbkombination:
 Modell ASS 1758
 Farbe außen - RAL 8022 FS matt
 Paneel außen - DD-416
 Farbe innen - RAL 8022 FS matt

AUßENANSICHT:



F3 - FARBEN GRUPPE 3: DESIGN DEKOR (AUFPREIS)



F3 - FARBEN GRUPPE 3 HOLZDEKOR HOCHGLANZ (AUFPREIS)



FARBOBERFLÄCHEN

Die Beurteilung der Beschichtungsqualität nach RAL-Gütesicherung (RAL RG 631) hat ohne Hilfsmittel, für Außenbauteile in einem Abstand von 5 m, für Innenbauteile in einem Abstand von 3 m zu erfolgen. Kleine Pickel, Kratzer, Schleifspuren und Schweißnähte, die aus diesen Entfernungen nicht deutlich sichtbar sind, stellen keinen Mangel und somit auch keinen Reklamationsgrund dar.

SILIKON - STANDARD FARBE



Die Glasversiegelung bei Haustürfüllungen ist standardmäßig in dunkler Farbe Anthrazit - Schwarz, passend zum Warme Kante Abstandhalter.

DREHKNAUF

MIT VIERKANT-STIFT ZUM BETÄTIGEN DER TÜRÖFFNUNGSSPERRE

Ohne Risiko!
Die Türspaltsicherung TSH.
Das bedeutet: die Tür öffnet ohne
Risiko. TSH ist der Zusatzschutz,
auf den Verlass ist.


Kein Spion notwendig.
Keine Kette notwendig.
Keine Kratzer, kein Schaden
der Kette.

Kein zusätzlicher Schlüssel
notwendig, da Ver- und Entriegeln
über den Hauptschlosskasten
möglich ist.



OPTIONAL BTS 5 TSH


6-fach Verriegelung mit
Rundbolzen und Haken
mit Türspaltsicherung
Edelstahl
Dornmass 50 mm



GRÖßEN: S / M / L

OPTIONAL ATM 6

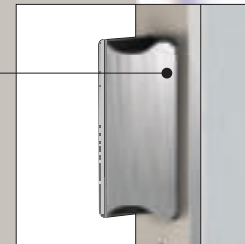
5-fach Automatik-
Mehrfachverriegelung mit
Rundbolzen und Haken Edelstahl
Dornmass 50 mm



GRÖßEN: S / M / L

AUTOMATIK- MEHRFACHVERRIEGELUNG


Bei der neuen Automatik-
Mehrfachverriegelung fahren gleich vier
Verriegelungselemente 20 mm aus.
Der Automatik-Fallenbolzen integriert
einen mechanischen Auslöser,
der bei Berührung mit dem Rahmenteil
das Herausfahren des Fallenbolzens
und des Schwenkhakens erwirkt.
Darüber hinaus kann der Riegel im
Hauptschloss über den Zylinder nach-
geschlossen und der Drücker somit
blockiert werden. Über den Drücker
oder den Schlüssel werden die
Elemente des Nebenschlosskastens
wieder eingefahren, gespannt und für
die nächste Auslösung arretiert.



FALLE



OPTIONAL PROFILZYLINDER



K100 - optional

Freilauf Profil Spezial -
Bohrschutz mit Sicherungskarte und
6 Schlüsseln Not - und Gefahrenfunktion

K100 K - optional

Freilauf Profil Spezial -
Bohrschutz mit Sicherungskarte und
6 Schlüsseln Not - und Gefahrenfunktion
mit Knauf

K100 S - optional

Schlüssel



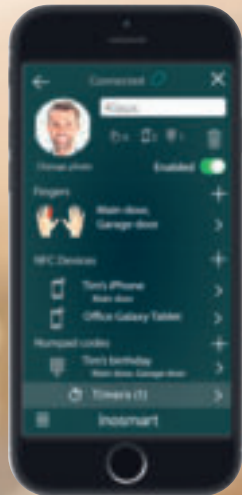
Patent
angemeldet

SELECT TÜREN

Bündige Montage
im Griff der Mulde

BT 630

STEUERUNGSEINHEIT



Trafo:



Stoßgriff Montage

BT 620




BT 610



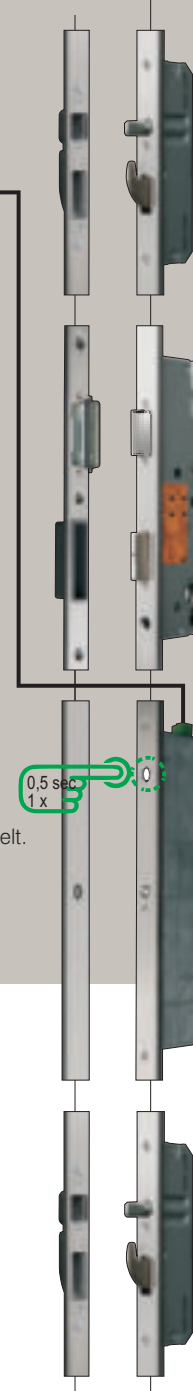
Flügelmontage

BT 600



OPTIONAL

BT 1020



TAG-/NACHT BETRIEB

Die gewünschte Betriebsart (Tag- oder Nachtbetrieb) lässt sich über die Taste an der GENIUS-Türverriegelung wählen.

Tagbetrieb - LED leuchtet weiß

- Die Tür ist durch die Falle geschlossen.
- Bei einem Öffnungsvorgang wird die Falle am Türschloss eingezogen.
- Diese Betriebsart empfiehlt sich für Türen mit starkem Publikumsverkehr.

Nachtbetrieb - LED leuchtet blau

- Der Verschluss wird nach jedem Öffnungsvorgang automatisch verriegelt.
- Ein Öffnungsvorgang leitet die Entriegelung des Verschlusses ein.
- Die Falle am Türschloss wird für ca. 7 Sek. eingezogen, falls die Tür nicht schon vorher geöffnet wurde. Anschließend wird der Verschluss wieder verriegelt.

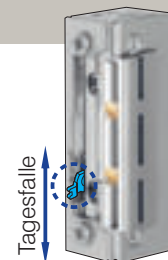
Hinweis: Soll die Tür verriegelt werden (z. B. nachts oder bei Abwesenheit), muss auf Nachtbetrieb umgeschaltet werden.

OPTION GEGEN AUFPREIS:

TAGESFUNKTION

Tagesentriegelung in Kombination mit elektrischem Türöffner BT 7

- Verriegelung an Tagbetrieb einschalten
- Elektrischen Türöffner an Tagesfunktion - Tagesfalle nach oben oder unten schalten.




SICHERUNGSKASTEN

Sicherungskasten mit eingebautem Trafo 24 V/220 V, mit automatischer Sicherung und Stromanschluss 230 V, AC 50/60 Hz. Vorgerichtet für Gegensprechanlage und zweites Relais.

GENIUS-SYSTEM

Komplettes inoSmart

- 5-fach Bolzen-Schwenkriegel mit elektromechanischem Antrieb aus Edelstahl
- durchlaufende Schließbleiste
- **FZG** (Freilauf-Zylinder für Getriebebeschlösser) einschließlich 6 Schlüssel



- Tag-/Nacht Betrieb
- Fingerscan mit Codetaster, NFC (Smartphone)
- Sicherheitsrosette außen
- Steuerung mit der Smartphone Applikation (Android oder Apple)
- Kabelübergang mit Steuerungseinheit

Sobald die Haustüre geschlossen wird, erfolgt die automatische Verriegelung. Die Entriegelung erfolgt entweder über Ihren Zylinderschlüssel oder komfortabel durch die Fingerprint Bedienung.

Zusätzlich ist der Schnellöffnungsmechanismus **GENIUS COMFORT** eingebaut, der eine einfache Öffnung der Genius über den Drücker an der Innenseite der Tür ermöglicht.

OPTIONAL

BT 1020 Comfort

Sobald die Haustüre geschlossen wird, erfolgt die automatische Verriegelung. Die Entriegelung erfolgt von innen durch Betätigung des Drückers, von außen über Ihren Zylinderschlüssel. Zusätzlich ist eine Entriegelung von innen über die Sprechanlage, Taster... von außen über ein anderes Zutrittskontrollsystem möglich.

0,5 sec
1 x
EL. MECH. ÖFFNUNG

SST

Mehr Komfort und Sicherheit



DIE INOSMART FINGERSCANS TRETEN ÜBER DAS SMARTPHONE IN EINE NEUE EPOCHE



- Steuerung über die Smartphone-Applikation (Android und iOS)
- Ausgezeichnete Übersicht und einfaches hinzufügen und löschen von Fingerabdrücken
- Der Leser hat eine Kapazität von 100 Fingerabdrücken, 100 Zahlencodes oder 100 NFC Geräten
- 360 Grad -Anerkennung des Fingerabdruckes
- Automatische Erkennung von Fingerabdruckänderungen
- Für einen Nutzer können mehrere Fingerabdrücke, Zahlencodes oder NFC Geräte eingetragen werden
- Umbenennung von Administratoren und Nutzern
- Steuerung mit der eingebauten Tür LED Beleuchtung
- Automatisches notieren des sicheren Tagesgeschehens.
- Speicherung der letzten 150 Ereignisse.
- Zeitplan zur Nutzerbegrenzung und Einstellung der LED Beleuchtung.

Flügelmontage

BT 600

Stoßgriff Montage

BT 610

BT 620


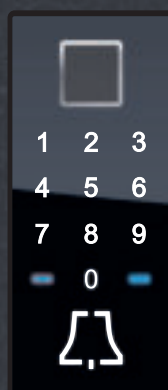


Inneneinheit
Klingel



Bündige Montage im Griff der Mulde

BT 630



Inneneinheit Klingel



Sicherungskasten

Sicherungskasten mit eingebautem Trafo 24 V/220 V, mit automatischer Sicherung und Stromanschluss 230 V, AC 50/60 Hz. Vorgerichtet für Gegensprechanlage und zweites Relais.

WAS IST DAS?

Wir stellen Ihnen die neue Generation des INOSMART Fingerscanners vor, der ebenso wie die ausgezeichneten Inotherm Haustüren, Synonym für Qualität, Sicherheit und Komfort darstellt. Es ist ein unverzichtbarer Bestandteil der Haustüre. Der INOSMART Fingerscanner ermöglicht einen bequemen und sicheren Eintritt ins Haus für die ganze Familie und hebt die Sorgen wegen verlorener Schlüssel auf.

WIE FUNKTIONIERT ES?

Der INOSMART Fingerscanner lässt sich in den Flügel oder in den Edelstahlaufengriff einbauen. Die Funktionen werden über die Taster in der Steuereinheit durchgeführt, die im Türflügel am Kabelübergang eingebaut sind, oder mit Hilfe des Smartphones. Die Verbindung zwischen des Lesers und der Steuereinheit ist mit einem hohen Verschlüsselungsniveau geschützt, deshalb ist der Einbruch ins Gerät nicht möglich. Es stehen zwei Relais-Ausgänge zur Verfügung. Einer zur Türöffnung, der andere für eine zusätzliche Funktion (Z.B. zur Öffnung der Garage oder zur Auslösung der Alarmanlage)

UND DIE SICHERHEIT?

Zur zusätzlichen Sicherheit und schnelleren Tätigkeit sorgt der neue Fingerscanner mit der 3D Technologie und der INOSMART mit neuem Algorithmus zur Erkennung der Fingerabdrücke, die eine noch schnellere und zuverlässigere Funktion ermöglicht. Es ist unmöglich, aus diesem Kode das Fingerabdruckbild wieder zu bekommen. Alles wird aber mit der Steuereinheit noch zusätzlich verschlüsselt, so dass der Missbrauch praktisch unmöglich ist.

IST DAS ALLES?

INOSMART ermöglicht die Türöffnung auch mit Hilfe der Codetastatur oder mit dem Smartphone mit NFC Technologie. Die Länge des Codes lässt sich einstellen. Alle Tasten des Lesers sind kapazitiv und nutzen nicht ab, was aus sicherheitstechnischer Sicht wichtig ist. Der Leser verfügt über ein fortschrittliches Zeitplansystem, mit welchem wir den Zutritt der Nutzer oder die zeitliche Einstellung der LED Beleuchtung begrenzen können.

WOLLEN SIE MEHR ALS NUR DIE TÜR ÖFFNEN?

INOSMART ermöglicht die Nutzung einer drahtlosen Klingel, die überall in Ihrem Zuhause angeschlossen werden kann. Die Klingeltaste ist schon im Leser eingebaut.

Optionen:

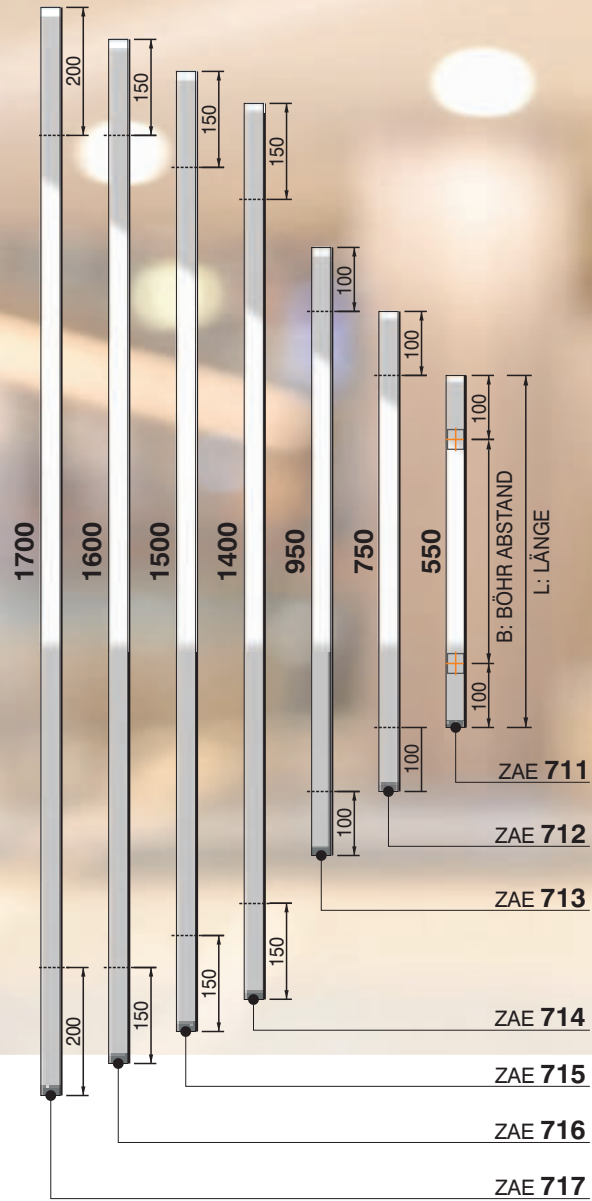

MODEL RS

SCHWARZ (B)

**Serie 70 / Stoßgriff außen /
Edelstahl matt / Quadra / 20x30**

MODEL R

POLIERT (P)



ASS 1730

Sprosse 84 mm

Zubehör

Glasmotiv MS 6697+

Hausnummer HFG

Griff außen ZAE 712


Farbe RAL 7016 matt

Panel außen RAL 9005 matt



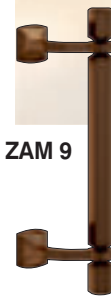
ZAM 7

Messing
verchromt



ZAM 8

Messing
poliert PVD



ZAM 9


Messing
brüniert

SELECT TÜREN

Serie 150 20x30 /
 Serie 140 20x40 /
 Stoßgriff außen waagrecht /
 Edelstahl matt

SERIENMÄßIG

ZRE 48
 Edelstahl
 Sicherheitsrosette außen



OPTION:

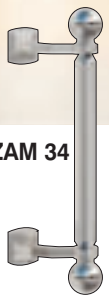
ZRE 48 G
 Edelstahl
 Sicherheitsrosette außen
 Gold beschichtet




ZRE 48 B
 Edelstahl
 Sicherheitsrosette außen
 Schwarz



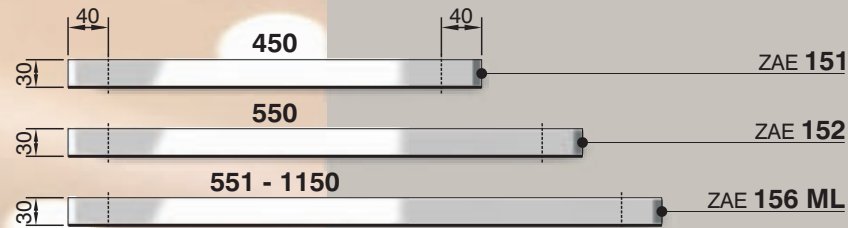

ZAM 34
 Messing
 verchromt



ZAM 28
 Messing
 poliert PVD




ZAM 29
 Messing
 brüniert



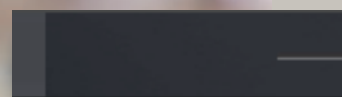
Optionen gegen Aufpreis:




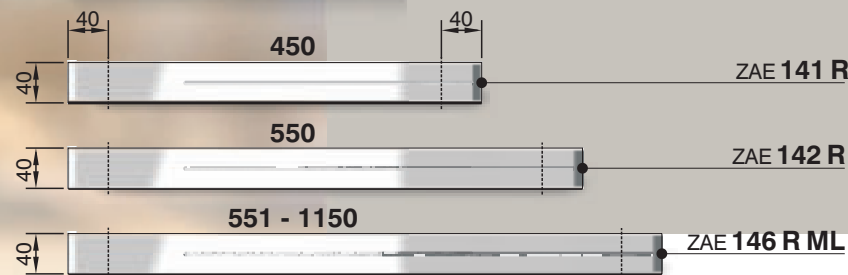
MODEL RS



POLIERT (P)



SCHWARZ (B)



ASS 1721
 Sprossen 150 mm
 Zubehör
 Glas masterpoint weiß
 Griff außen ZAE 146 R ML
 Farbe RAL 8022 FS matt
 Türspion BT 19 E

Stoßgriff außen flügellang



Die Stoßgriffe:
ZAE 67 F - Rund / Ø 30 mm
ZAE 77 F - Quadra / 30x30 mm
 in der Ausführung flügellang aus starkem
 Edelstahl matt lieferbar.
 Option: Edelstahl poliert (**ZAE 77 F-P**)
 Schwarz (**ZAE 77 F-B**)

Wichtig: Bis zu einer maximalen Haustürhöhe
 (STAM) von 2500 mm ausführbar.




Serie 60 / Stoßgriff außen / Edelstahl matt / Quadra / 20x30



SELECT TÜREN

Serie 80 / Edelstahl poliert / Stoßgriff außen Holzdekor Rund (Ø 30 mm)

Stoßgriff Holzdekor: HD 203 standard oder gleicher Holzdekor-Ton wie Tür.



BRIEFKASTEN



STANDARDAUSFÜHRUNGEN

ASS 1730

Sprosse 84 mm

Zubehör

Glasmotiv MS 6698

Griff außen ZAE 816-P

Farbe RAL 7016 matt

Paneel außen RAL 9005 matt

Seitenteil ST 51 (76 mm) / WG / 400

Glasmotiv MS 6698/S +

Hausnummer HFG

Option: Briefkasten BK 20 B

BK 30 E

BRIEFKASTEN



BK 10 E

BRIEFKASTEN



ELEKTRONISCHER TÜRSPION


FUNKTION:

Mit einer Kamera und einem LCD-Farbmonitor ausgestattet, zeigt der elektronische Türspion per Knopfdruck, wer vor der Tür steht.

VORTEILE:

- mehr Sicherheit für die Bewohner - niemand kann von außen erkennen, ob sich jemand am Türspion befindet
- klares Monitorbild Nachtsichtverbesserung durch hochempfindliche Kamera
- Einfaches Aufladen über die USB Schnittstelle
- das gleichzeitige Betrachten des Monitorbildes ist von mehreren Personen möglich
- einfache Bedienung für Kinder und Senioren
- mit möglicher Aufnahme- oder Bildfunktion
- Wenn auf dem Bildschirm das Warnsignal angezeigt wird, muss die Batterie aufgeladen werden.

BEDIENUNG:

Nach dem Knopfdruck schaltet sich der Türspion für 10 Sekunden ein. Wenn auf dem Bildschirm das Warnsignal angezeigt wird , muss die Batterie aufgeladen werden.

BT 19 E - Elektronischer Türspion Inneneinheit



Außeneinheit Optionen:



BT 19 E
Edelstahl



BT 19 EG
Gold



BT 19 EB
Schwarz

Türgarnitur Edelstahl poliert Serienmäßig
 Außen: Knopf / Innen: Drücker
 Polierte Langschild Türgarnitur

RC3 ZERTIFIZIERT

nach EN 1906.

Mit dem integrierten serienmäßigen
 Sicherheits - Kernziehschutz und
 speziellem Kugellagerstift.



VOORTEILE EDELSTAHL POLIERT:

- Hygienisch
- Pflegeleicht und unempfindlich gegen Säuren und Fette
- Feuchtigkeitsresistent
- Exklusives, hochwertiges Erscheinungsbild
- Belastbar, stabil und langlebig

| Edelstahl poliert
Innen / Außen | Edelstahl matt
Innen / Außen | Weiß matt Lackiert
Innen / Außen | Schwarz matt Lackiert
Innen / Außen | Gold PVD
Innen / Außen |
|------------------------------------|---------------------------------|-------------------------------------|--|---------------------------|
| GA 190 S P
 | GA 190 S E
 | GA 190 S W
 | GA 190 S B
 | GA 190 S G
 |
| GA 191 S P
 | GA 191 S E
 | GA 191 S W
 | GA 191 S B
 | GA 191 S G
 |
| GA 192 P
 | GA 192 E
 | GA 192 W
 | GA 192 B
 | GA 192 G
 |

Eine INOTHERM HAUSTÜR ist serienmäßig mit einer polierten Langschild Türgarnitur ausgestattet, außen mit Knopf, innen mit Drücker.
 Optional: Außen mit Drücker, innen mit Drücker. Möglich ist auch Edelstahl matt, PVD Gold, Weiß und Schwarz lackiert.


Die Türgarnitur ist serienmäßig mit Sicherheits - Kernziehschutz gegen Aufbohren und einem speziellen Kugellagerstift ausgestattet.
 Der neue eingebaute Kugellagerstift Mechanismus ermöglicht eine unbegrenzte Nutzung und Festigkeit. Die Türgarnitur ist von höchster
 Qualitätsherstellung und ist technisch vollendet.

SELECT TÜREN

Innendrücker


Innendrücker und Drückergarnitur Edelstahl / Serie ZIE 400

ZIE 405 GA 405



Drückermaterial:
Edelstahl matt

ZIE 405 P GA 405 P



Drückermaterial:
Edelstahl Poliert

ZIE 406




Drückermaterial:
Edelstahl matt

ZIE 406 P



Drückermaterial:
Edelstahl Poliert

ZIE 407



Drückermaterial:
Edelstahl matt

ZIE 407 P



Drückermaterial:
Edelstahl Poliert

Drücker: Innen
ZIE 405
ZIE 405 P
ZIE 406
ZIE 406 P
ZIE 407
ZIE 407 P

Drücker Garnitur: Außen / Innen
Rosette Rund
GA 405
GA 405 P

Optionen: **ZIE 405 B** - Schwarz, **ZIE 405 W** - Weiß

Innendrücker und Drückergarnitur Edelstahl matt / Serie ZIE 300

ZIE 300 GA 300



Drückermaterial:
Edelstahl matt

ZIE 304 GA 304



Drückermaterial:
Edelstahl matt

ZIE 330 GA 330



Drückermaterial:
Edelstahl matt

ZIE 307 GA 307



Drückermaterial: Edelstahl matt /
Einsatz Ed. poliert,
option Schwarz **ZIE 308**

ZIE 301 GA 301



Drückermaterial:
Edelstahl matt

ZIE 350 GA 350



Drückermaterial: Edelstahl matt /
Einsatz Ed. poliert,
option Schwarz **ZIE 351**

Drücker: Innen
ZIE 300
ZIE 301
ZIE 304
ZIE 330
ZIE 307 / ZIE 307 B
ZIE 350 / ZIE 350 B

Drücker Garnitur: Außen / Innen
GA 300
GA 301
GA 304
GA 330
GA 307
GA 350

Optionen: **ZIE 308** - Schwarz, **ZIE 351** - Schwarz
Einsatz: HD 203 standard, gleicher Holzdekor-ton
wie tür oder Schwarz.

ABSOLUT PASSGENAU QUALITÄT IN DER HAND

Bei der Serie EXCLUSIV ist es möglich,
die Standardhalbgarnitur innen, gegen
die Innendrücker der Serie Design
auszutauschen.

Die Verarbeitung der neuen Innendrücker
ist aus höchster matter Edelstahl Qualität.
Der neue eingebaute Kugellagerstift
Mechanismus ermöglicht eine
unbegrenzte Nutzung und Festigkeit.
Die Herstellung der Innendrücker ist von
höchster Qualität und technisch vollendet.
Möglich ist ein besonderer Farbton nach
Ihrer Wahl, der an die Türmodelle
angepasst wird.

Der Blick fällt somit ausschließlich auf
den Türgriff. Die moderne Architektur ist
minimalistisch, sie beschränkt sich auf
das Wesentliche. Auf überflüssige Details
wird verzichtet. Daher passen die NEUEN
DESIGN Innendrücker perfekt zur
modernen Architektur.



HOHE EINBRUCHHEMMUNG UND SICHERHEIT SERIENMÄßIG

Wegen der Kompaktheit ausgewählter Materialien, der überdurchschnittlichen Stärke der Rahmen - und Flügelprofile, der Außenrosette mit Aufbohrschutz und der 5-fach Hakenverriegelung stellt die Haustür der **SELECT PROGRAMMS** ein praktisch unüberwindbares Hindernis für Eindringlinge dar.


Auf Wunsch stehen zwei erhöhte Einbruchhemmungspakete in RC2 oder RC 3 Ausführung zur Verfügung. Die Einbruchhemmungspakete RC2 und RC 3 sind vom ift Rosenheim geprüft und sichern eine permanente Einhaltung des höheren Niveaus der Sicherheitsklassen. Die Optik und das Design der Haustüren werden dadurch nicht gestört.

Die Haustüren sind auch mit Seitenteilen und Oberlichtern in RC2 Ausführung lieferbar.

Paket RC 2

IFT ROSENHEIM GEPRÜFT
Prüfbericht Nr. : 20-005012-PR03

Stockaußenmaß: max B/H 1260 mm x 2500 mm
Seitenteil: max B/H 2000 mm x 2500 mm



5 - FACH
HAKENVERRIEGELUNG

*

**VSG P4A
SICHERHEITSVERBUNDGLAS
AUßEN**

bei Tür und Seitenteilen

*

GLASVERKLEBUNG

Die Verglasung wird umlaufend mit Spezialkleber in den Seitenteilen eingeklebt

3 - FACH
6 MM ISOVERGLASUNG
(U-Wert=0,5 W/m²K)

*

3 - FACH
6 mm ISOVERGLASUNG
(U-Wert=ab 0,7 W/m²K)

*

Füllung
VERKLEBT
mit PU-Schaum

*

**SICHERHEITZYLINDER
K 100**

3 - STARKE
ROLLENTÜRBÄNDER

*

**VSG 6 mm
SICHERHEITSGLAS
INNENSEITE**

bei Tür und Seitenteilen

*

SICHERHEITSROSETTE
außen oder
RC3 Langschild Türgarnitur

Optionen:

SPROSSENMODELLE

Modelle mit einer glas- oder paneelteilenden Sprosse (B: 84 und 150 mm),
Maximal vier Felder

GANZGLASFÜLLUNGEN



Paket RC 3

IFT ROSENHEIM GEPRÜFT
Prüfbericht Nr. : 20-005012-PR04

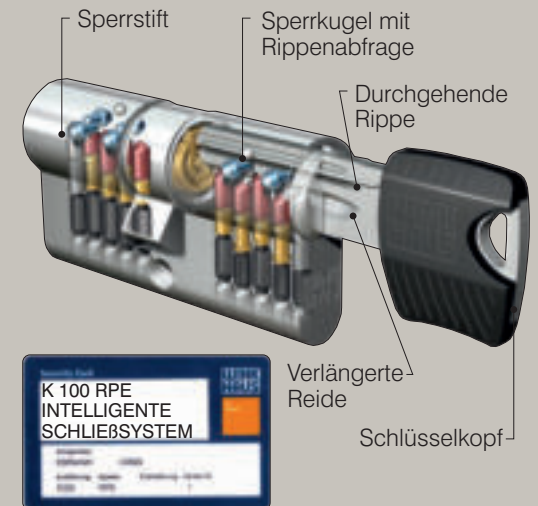
Stockaußenmaß: max B/H
1260 mm x 2500 mm



SELECT TÜREN

Sicherheitsausstattug

DAS INTELLIGENTE SCHLIEßSYSTEM FÜR IHR EIGENHEIM.



Vielseitig und sicher - heute und in Zukunft. keyTec RPE von Winkhaus ist das innovative System für die einzelgesicherte Schließung. Ein neuartiger Kopierschutz gibt Ihnen die Gewissheit, dass nur befugte Personen einen Nachschlüssel anfertigen können. Dies wird erreicht durch eine speziell ausgeprägte Rippe am Schlüssel, die im Schließzylinder durch eine Sperrkugel abgefragt wird.

Optionen:

SPROSSENMODELLE

Modelle mit einer glas- oder paneelteilenden Sprosse (B: 84 und 150 mm),

GANZGLASFÜLLUNGEN

5 - FACH
VERRIEGELUNG MIT
RUNDBOLZEN UND HAKEN

*
**VSG P5A
SICHERHEITSVERBUNDGLAS
AUßEN**

bei Türflügel und Seitenteilen

*
**SICHERHEITZYLINDER
K 100**

*
SICHERHEITSBOLZEN
aus Edelstahl
3 x BT 9 RC

3 - FACH
ISOVERGLASUNG
(Ug-Wert=0,7 W/m²K)
(Mit Motiv oder Ornamentglas -
Ug-Wert=1,1 W/m²K)

*
**VSG 6 mm
SICHERHEITSGLAS
INNENSEITE**
bei Türflügel und Seitenteilen

*
**AUFBOHRSCHUTZ
EDELSTAHLPLATTE**
beim Zylinder Außenseite

3 - STARKE
ROLLENTÜRBÄNDER

*
GLASVERKLEBUNG
Die Verglasung wird umlaufend
mit Spezialkleber in den
Seitenteilen laut
Montageanleitung eingeklebt

*
SICHERHEITSROSETTE
außen
oder
RC3 Langschild Türgarnitur

NEUE STATISCHE VERBREITERUNGSELEMENTE

Die Modelle aus Programm Exklusiv sind angemessen, sowie für den Einbau in moderne Neubauten, als auch für die Renovierung bestehender Gebäude. Das Ergänzungsprogramm Verbreiterungselemente ermöglicht die Fertigstellung der Haustürform auch für den anspruchsvollsten Einbau. Alle Verbreiterungselemente sind außerordentlich stabil mit einer starken Wärmeisolierung und in Breiten von 161 - 600 mm verfügbar. Die hochwertige Fertigstellung ist in alle Richtungen möglich.


BODENEINSTANDSPROFIL 80 / 40 mm

Massive thermisch getrennte Bodeneinstandsprofile aus Aluminium werden unterhalb des Bodenstatikprofils angebracht. Die Bodeneinstandsprofile ermöglichen einen einfachen und stabilen Haustüreinbau auf den Rohfußboden und sorgen für eine thermische Trennung zwischen dem Innen- und Außenbereich des Bodenaufbaus und verhindern eine s.g. Kältebrücke.



ATS 1239 (MSS 6743 (Satinato weiß))

RAHMENVERBREITERUNG - 2 x BV 95/80 - OBEN
 RAHMENVERBREITERUNG - BV 95/40 - LINKS + RECHTS
 BODENEINSTANDSPROFIL - BP 120 / KOMBINATION 80/40 - UNTEN



Bodeneinstandsprofil
 40 / 80 / 120 / 160 / 200 / 240

SELECT TÜREN

Blendrahmenverbreiterung



AGS 1046

(Glasmotiv MS 6754/S)

BLENDRAHMENVERBREITERUNG - BV 110/<400 - 300 mm - OBEN
 BLENDRAHMENVERBREITERUNG - BV 110/<200 - 161 mm - RECHTS
 BLENDRAHMENVERBREITERUNG - BV 110/<600 - 500 mm - LINKS
 BODENEINSTANDSPROFIL - BP 80 - UNTEN

Neue automatische Türdichtung punktet nicht nur in barrierefreier Hinsicht, sondern bietet auch maximale Stabilität.

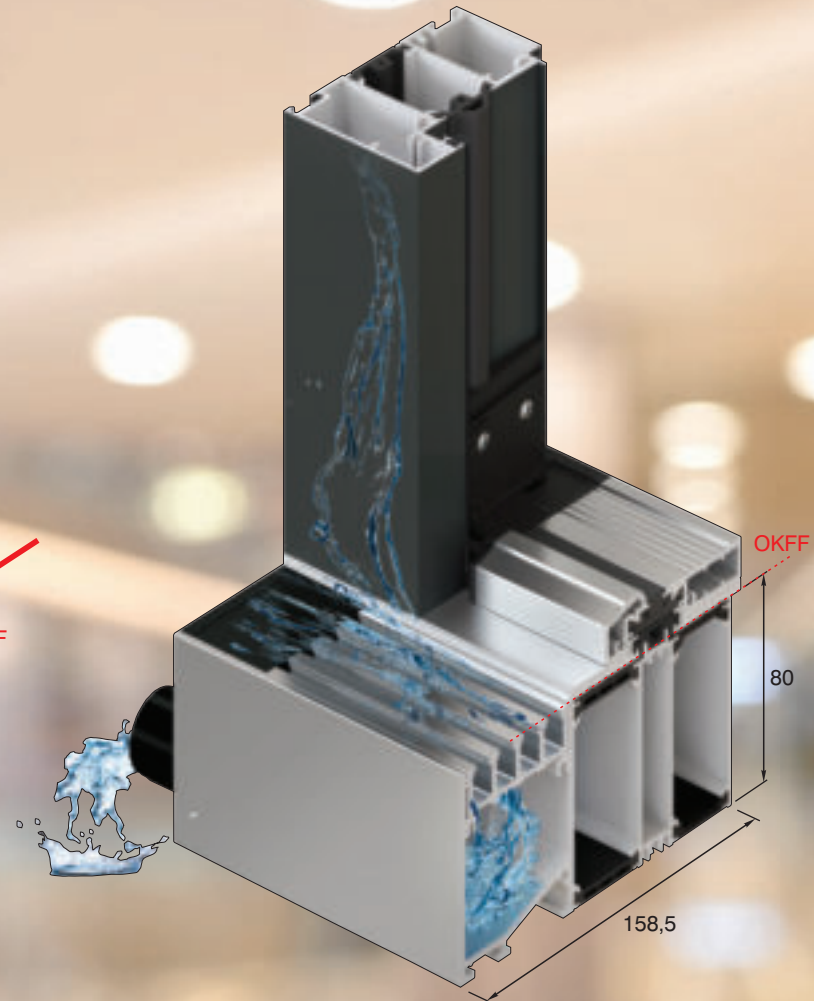
Heute erleben wir, dass die Anforderungen an barrierefreies Planen, Bauen und Wohnen mehr und mehr in den Mittelpunkt rücken. Doch trotz Barrierefreiheit gerade an Außentüren dürfen weder Wind und Schlagregen noch Lärm in die Innenräume dringen. Mit der neuen automatischen Türdichtung bringt INOTHERM eine Türdichtung auf den Markt, die alle genannten Anforderungen erfüllt. Neue automatische Türdichtung basiert auf der Mechanik-Philosophie, die folgende Pluspunkte mit sich bringt: Haustürkonstruktion.

- Deutlich verbessertes Dichtungssystem und dadurch Schlagregendichtigkeit, Widerstandsfähigkeit bei Windlast sowie Schalldämmwert
- Einfache Wartung, leichte Demontage der Innenschiene zum Wechseln des Dichtprofils
- Werkzeuglose Einstellung
- Parallelabsenkung, automatischer Niveaueausgleich, Überlastschutz
- Automatischer Höhenausgleich
- Barrierefreiheit, geringere Auslösekräfte
- Die Haustür ist serienmäßig mit dem Bodenstatikprofil verbunden / neben der Barrierefreiheit bietet das auch eine maximale Stabilität der Haustürkonstruktion

NEUE AUTOMATISCHE TÜRABDICHTUNG



ENTWÄSSERUNGSRINNE 80 mm



Inotherm hochwertige Entwässerungsrinne bietet eine kontrollierte Entwässerung vor Ihrem Eingang. Die Entwässerungsrinne sorgt dafür, dass Wasser zuverlässig von der Haustür ferngehalten wird.

Vorteile:

- Sichere und schnelle Ableitung auch großer Wassermengen
- Vermeidung von Wasserlachen im Fassadenbereich
- Schutz des Innenraums von Durchfeuchtung
- Nutzung bei Wartung und Pflege

VERDECKT LIEGENDE TÜRBANDER

Falls Sie bei der Tür verdeckt liegende Türbänder wünschen, ist dies mit einem Aufpreis möglich.



Das völlig verdeckt liegende Türband macht die INOTHERM Türe zu einer noch dezenteren und moderneren Hauseingangstüre.

Dabei verbindet es höchste Designansprüche mit robuster Technik, einer Tragkraft von bis zu 120 kg und spürbaren Vorteilen bei der Montage. Die zweiteilige Konstruktion macht das Ein- und Aushängen des Flügels besonders einfach und die komfortable 3D-Verstellung lässt maximalen Spielraum für die Seiten-, Höhen und Anpressdruckeinstellung.

SELECT TÜREN

Jetzt SCHNELL zu einem Preisangebot

IHR STYLE.
IHR DESIGN.
JETZT ONLINE.



GESTALTE DEINE EIGENE
EXCLUSIVE HAUSTÜR
MIT TÜRKONFIGURATOR
AUF DEM INOTHERM
WEBSEITE

Auf www.inotherm-tuer.de haben Sie die Möglichkeit, sich Ihren Haustürtraum ganz einfach zu konfigurieren. Mit wenigen Klicks erstellen Sie Ihr individuelles Design und sehen das Ergebnis sofort.

INOTHERM INOKALK -
PARTNER

Die Inotherm exklusiven Aluminium Haustüren werden über kompetente Vertriebspartner verkauft, die für die prompte detaillierte Angebotsbearbeitung sorgen und auch über eine professionelle Handelssoftware **INOTHERM INOKALK** verfügen. Bei ihm bekommen Sie ein attraktives Angebot, Aufmaß, Montage, Garantie und entsprechende Beratung.



INOTHERM EXCLUSIVES
TÜRSTUDIO

Für den Fall, dass der Kunde trotz der breiten Modellpalette, sein Wunschmodell oder eine spezielle Ausführung nicht finden kann, besteht im Rahmen des neuen **EXCLUSIVEN TÜRSTUDIOS** die Möglichkeit, Modelle nach Kundenwunsch anfertigen zu können.

SELECT HAUSTÜREN

PROGRAMM 2021

NEU!
inoSmart
SMART DOOR SYSTEM



Ihr Fachbetrieb